



PREFEITURA MUNICIPAL DE LAVRAS DA MANGABEIRA – CE  
GOVERNO DO MUNICÍPIO  
CNPJ: 07.609.621/0001-16

**CERTIDÃO DE PUBLICAÇÃO**

Para os devidos fins de prova junto ao Tribunal de Contas dos Municípios – TCM, em especial para atendimento das exigências da Instrução Normativa n.º 03/2000 do TCM/CE., **CERTIFICAMOS**, que o **Relatório Resumido de Execução Orçamentária – R.R.E.O.**, relativo ao **3º Bimestre do ano de 2015**, foi publicado através de afixação em FLANELÓGRAFO na sede desta prefeitura em 24/07/2015, como também divulgado através do site do município: [www.lavras.ce.gov.br](http://www.lavras.ce.gov.br) e da Secretaria do Tesouro Nacional – STN através do site: [http://www.stn.fazenda.gov.br/estados\\_municipios/sistn.asp](http://www.stn.fazenda.gov.br/estados_municipios/sistn.asp), cumprindo assim as determinações da Lei Complementar 101/2000 (Lei de Responsabilidade Fiscal), nos termos do Art. 48, como também da Constituição Estadual e da decisão do STJ, proferida no recurso especial n.º 105.232(96/0056484-5/CEARÁ), tendo em vista ausência de diário oficial.

Paço da Prefeitura Municipal de LAVRAS DA MANGABEIRA – CE., 24 de julho de 2015.

Gustavo Augusto Lima Bisneto

Prefeito Municipal

RREO - ANEXO 1 (LRF, Art. 52, inciso I, alínea 'a' e 'b' do inciso II e § 1o.)

R\$ 1,00

RECEITAS ORÇAMENTÁRIAS	PREVISÃO		PREVISÃO		RECEITAS REALIZADAS			SALDO A REALIZAR (a-c)
	INICIAL	ATUALIZADA	NO BIMESTRE	ATUALIZADA	%	ATÉ O BIMESTRE	%	
		(a)	(b)	(a)	b/a	(c)	c/a	
RECEITAS (exceto intra-orçamentárias) (I)	54.725.725,90	54.725.725,90	8.849.607,06	16,17	26.222.760,59	47,92	28.502.965,31	
RECEITAS CORRENTES	51.190.725,90	51.190.725,90	8.849.607,06	17,29	26.222.760,59	51,23	24.967.965,31	
RECEITA TRIBUTÁRIA	1.014.000,00	1.014.000,00	677.667,75	66,83	952.736,87	93,96	61.263,13	
Impostos	911.000,00	911.000,00	674.771,84	74,07	922.072,45	101,22	-11.072,45	
Taxas	98.000,00	98.000,00	2.895,91	2,96	30.664,42	31,29	67.335,58	
Contribuição de melhoria	5.000,00	5.000,00	0,00	0,00	0,00	0,00	5.000,00	
RECEITA DE CONTRIBUIÇÕES	400.000,00	400.000,00	113.697,06	28,42	292.651,80	73,16	107.348,20	
Contribuições de iluminação pública	400.000,00	400.000,00	113.697,06	28,42	292.651,80	73,16	107.348,20	
RECEITA PATRIMONIAL	303.360,00	303.360,00	67.002,59	22,09	176.582,21	58,21	126.777,79	
Receitas imobiliárias	7.360,00	7.360,00	1.170,00	15,90	3.140,00	42,66	4.220,00	
Receitas de valores mobiliários	295.000,00	295.000,00	65.832,59	22,32	173.442,21	58,79	121.557,79	
Outras receitas patrimoniais	1.000,00	1.000,00	0,00	0,00	0,00	0,00	1.000,00	
RECEITA DE SERVIÇOS	77.000,00	77.000,00	0,00	0,00	0,00	0,00	77.000,00	
TRANSFERÊNCIAS CORRENTES	49.073.365,90	49.073.365,90	7.926.199,00	16,15	24.703.932,09	50,34	24.369.433,81	
Transferências intergovernamentais	48.383.365,90	48.383.365,90	7.799.017,00	16,12	24.576.750,09	50,80	23.806.615,81	
Transferências de instituições privadas	20.000,00	20.000,00	0,00	0,00	0,00	0,00	20.000,00	
Transferências de convênios	670.000,00	670.000,00	127.182,00	18,98	127.182,00	18,98	542.818,00	
OUTRAS RECEITAS CORRENTES	323.000,00	323.000,00	65.040,66	20,14	96.857,62	29,99	226.142,38	
Multa e juros de mora	37.000,00	37.000,00	0,00	0,00	0,00	0,00	37.000,00	
Indenizações e restituições	40.000,00	40.000,00	62.553,87	156,38	81.625,41	204,06	-41.625,41	
Receita da dívida ativa	76.000,00	76.000,00	2.436,79	3,21	12.039,21	15,84	63.960,79	
Receitas correntes diversas	170.000,00	170.000,00	50,00	0,03	3.193,00	1,88	166.807,00	
RECEITAS DE CAPITAL	3.535.000,00	3.535.000,00	0,00	0,00	0,00	0,00	3.535.000,00	
OPERAÇÕES DE CRÉDITO	50.000,00	50.000,00	0,00	0,00	0,00	0,00	50.000,00	
Operações de crédito internas	50.000,00	50.000,00	0,00	0,00	0,00	0,00	50.000,00	
ALIENAÇÃO DE BENS	20.000,00	20.000,00	0,00	0,00	0,00	0,00	20.000,00	
Alienação de bens móveis	20.000,00	20.000,00	0,00	0,00	0,00	0,00	20.000,00	
TRANSFERÊNCIAS DE CAPITAL	2.425.000,00	2.425.000,00	0,00	0,00	0,00	0,00	2.425.000,00	
Transferências de convênios	2.425.000,00	2.425.000,00	0,00	0,00	0,00	0,00	2.425.000,00	
OUTRAS RECEITAS DE CAPITAL	1.040.000,00	1.040.000,00	0,00	0,00	0,00	0,00	1.040.000,00	
Receitas de capital diversas	1.040.000,00	1.040.000,00	0,00	0,00	0,00	0,00	1.040.000,00	
RECEITAS (intra-orçamentárias) (II)	0,00	0,00	0,00	0,00	0,00	0,00	0,00	

SUBTOTAL DAS RECEITAS (III) = (I + II)	54.725.725,90	54.725.725,90	8.849.607,06	16,17	26.222.760,59	47,92	28.502.965,31
OPERAÇÕES DE CRÉDITO / REFINANCIAMENTO (IV)							
OPERAÇÕES DE CRÉDITO INTERNAS							
Para refinanciamento da dívida mobiliária							
Para refinanciamento da dívida contratual							
OPERAÇÕES DE CRÉDITO EXTERNAS							
Para refinanciamento da dívida mobiliária							
Para refinanciamento da dívida contratual							
SUBTOTAL COM REFINANCIAMENTO (V) = (III + IV)	54.725.725,90	54.725.725,90	8.849.607,06	16,17	26.222.760,59	47,92	28.502.965,31

DÉFICIT (VI) - - - - - 0,00 - - - - -

TOTAL (VII) = (V+VI) 54.725.725,90 54.725.725,90 8.849.607,06 16,17 26.222.760,59 47,92 28.502.965,31

SALDOS DE EXERCÍCIOS ANTERIORES (utilizados para créditos adição)  
superávit financeiro - - - - - 0,00 - - - - -  
Reabertura de créditos adicionais - - - - - 0,00 - - - - -


DESPESAS ORÇAMENTÁRIAS	DOTAÇÃO INICIAL		DOTAÇÃO ATUALIZADA		DESPESAS EMPENHADAS		DESPESAS LIQUIDADAS		SALDO	DESPESAS PAGAS ATÉ O BIMESTRE	DESPESAS PAGAS ATÉ O BIMESTRE	INSCRITAS EM RESTOS A PAGAR NÃO PROCESSADOS (k)
	(d)	(e)	(d)	(e)	NO BIMESTRE (f)	ATÉ O BIMESTRE (g)=(e-f)	NO BIMESTRE (h)	ATÉ O BIMESTRE (i)=(e-h)				
DESPESAS (exceto intr orçamentárias)(VIII)	54.725.725,90	54.725.725,90	54.725.725,90	54.725.725,90	30.606.216,38	24.119.509,52	9.239.793,34	23.219.850,12	31.505.875,78	19.887.871,55	7.386.366,26	
DESPESAS CORRENTES	45.289.187,90	46.797.202,87	46.797.202,87	46.797.202,87	29.186.753,64	17.610.449,23	8.743.214,69	22.046.328,81	24.750.874,06	18.733.775,38	7.140.424,83	
Pessoal e encargos so	24.546.202,40	25.779.616,15	25.779.616,15	25.779.616,15	19.152.471,94	6.627.144,21	5.483.099,13	14.628.213,96	11.151.402,19	12.181.225,69	4.524.257,98	
Juros e encargos da dí	7.000,00	7.000,00	7.000,00	7.000,00	0,00	7.000,00	0,00	0,00	7.000,00	0,00	0,00	
Outras despesas corre	20.735.985,50	21.010.586,72	21.010.586,72	21.010.586,72	10.034.281,70	10.976.305,02	3.260.115,56	7.418.114,85	13.592.471,87	6.552.499,69	2.616.166,85	
DESPESAS DE CAPITAL	9.236.538,00	7.728.523,03	7.728.523,03	7.728.523,03	1.419.462,74	6.309.060,29	496.578,65	1.173.521,31	6.555.001,72	1.154.146,17	245.941,43	
Investimentos	8.745.538,00	7.237.523,03	7.237.523,03	7.237.523,03	1.169.462,74	6.068.060,29	445.135,87	1.032.574,21	6.204.948,82	1.013.199,07	136.888,53	
Inversões financeiras	9.000,00	9.000,00	9.000,00	9.000,00	0,00	9.000,00	0,00	0,00	9.000,00	0,00	0,00	
Amortização de dívidal	482.000,00	482.000,00	482.000,00	482.000,00	250.000,00	232.000,00	51.442,78	140.947,10	341.052,90	140.947,10	109.052,90	
Reserva de contingênci	200.000,00	200.000,00	200.000,00	200.000,00	0,00	200.000,00	0,00	0,00	200.000,00	0,00	0,00	
DESPESAS (intra-												


orçamentárias) (IX)	0,00	0,00	0,00	0,00	0,00	0,00	0,00	0,00	0,00	0,00	0,00	0,00
SUBTOTAL DAS												
DESPESAS(X)=(VIII+IX)	54.725.725,90	54.725.725,90	30.606.216,38	24.119.509,52	9.239.793,34	23.219.850,12	31.505.875,78	19.887.871,55	7.386.366,26			
AMORTIZAÇÃO DA DÍVIDA												
REFINANCIAMENTO (XI)												
AMORT. DA DÍVIDA INT												
Dívida mobiliária												
Outras dívidas												
AMORT. DA DÍVIDA EXT												
Dívida mobiliária												
Outras dívidas												
SUBTOTAL COM REFINANCI												
MENTO (XII)=(X+XI)	54.725.725,90	54.725.725,90	30.606.216,38	24.119.509,52	9.239.793,34	23.219.850,12	31.505.875,78	19.887.871,55	7.386.366,26			
SUPERAVIT (XIII)	-	-	-	-	-	3.002.910,47	-	-	-	-	-	-
TOTAL (XIV)=(XII+XIII)	54.725.725,90	54.725.725,90	30.606.216,38	24.119.509,52	9.239.793,34	26.222.760,59	31.505.875,78	19.887.871,55	7.386.366,26			
RECEITAS (Intra-orçamentárias) (II)												
RECEITAS CORRENTES												
RECEITAS DE CAPITAL												
RECEITAS ORÇAMENTÁRIAS												
RECEITAS REALIZADAS												
PREVISÃO ATUALIZADA (a)												
PREVISÃO INICIAL (b)												
NO BIMESTRE (c)												
% ATÉ O BIMESTRE (d)												
b/a (e)												
% (f)												
c/a (g)												
SALDO A REALIZAR (h)												
DESPESAS (Intra-orçamentárias) (I)												
DESPESAS CORRENTES												
DESPESAS DE CAPITAL												
DESPESAS EMPENHADAS												
DESPESAS LIQUIDADAS												
SALDO ATÉ O BIMESTRE (i)												
NO BIMESTRE (j)												
ATÉ O BIMESTRE (k)												
SALDO (l)=(i)-(j)												
DESPESAS (Intra-orçamentárias) (III)												
DESPESAS CORRENTES												
DESPESAS DE CAPITAL												
DESPESAS EMPENHADAS												
DESPESAS LIQUIDADAS												
SALDO ATÉ O BIMESTRE (m)												
NO BIMESTRE (n)												
ATÉ O BIMESTRE (o)												
SALDO (p)=(m)-(n)												
DESPESAS (Intra-orçamentárias) (IV)												
DESPESAS CORRENTES												
DESPESAS DE CAPITAL												
DESPESAS EMPENHADAS												
DESPESAS LIQUIDADAS												
SALDO ATÉ O BIMESTRE (q)												
NO BIMESTRE (r)												
ATÉ O BIMESTRE (s)												
SALDO (t)=(q)-(r)												
DESPESAS (Intra-orçamentárias) (V)												
DESPESAS CORRENTES												
DESPESAS DE CAPITAL												
DESPESAS EMPENHADAS												
DESPESAS LIQUIDADAS												
SALDO ATÉ O BIMESTRE (u)												
NO BIMESTRE (v)												
ATÉ O BIMESTRE (w)												
SALDO (x)=(u)-(v)												
DESPESAS (Intra-orçamentárias) (VI)												
DESPESAS CORRENTES												
DESPESAS DE CAPITAL												
DESPESAS EMPENHADAS												
DESPESAS LIQUIDADAS												
SALDO ATÉ O BIMESTRE (y)												
NO BIMESTRE (z)												
ATÉ O BIMESTRE (aa)												
SALDO (ab)=(y)-(z)												
DESPESAS (Intra-orçamentárias) (VII)												
DESPESAS CORRENTES												
DESPESAS DE CAPITAL												
DESPESAS EMPENHADAS												
DESPESAS LIQUIDADAS												
SALDO ATÉ O BIMESTRE (ac)												
NO BIMESTRE (ad)												
ATÉ O BIMESTRE (ae)												
SALDO (af)=(ac)-(ad)												
DESPESAS (Intra-orçamentárias) (VIII)												
DESPESAS CORRENTES												
DESPESAS DE CAPITAL												
DESPESAS EMPENHADAS												
DESPESAS LIQUIDADAS												
SALDO ATÉ O BIMESTRE (ag)												
NO BIMESTRE (ah)												
ATÉ O BIMESTRE (ai)												
SALDO (aj)=(ag)-(ah)												
DESPESAS (Intra-orçamentárias) (IX)												
DESPESAS CORRENTES												
DESPESAS DE CAPITAL												
DESPESAS EMPENHADAS												
DESPESAS LIQUIDADAS												
SALDO ATÉ O BIMESTRE (ak)												
NO BIMESTRE (al)												
ATÉ O BIMESTRE (am)												
SALDO (an)=(ak)-(al)												


orçamentárias)(IX)	0,00	0,00	0,00	0,00	0,00	0,00	0,00	0,00	0,00	0,00	0,00
DESPESAS CORRENTES	0,00	0,00	0,00	0,00	0,00	0,00	0,00	0,00	0,00	0,00	0,00
DESPESAS DE CAPITAL	0,00	0,00	0,00	0,00	0,00	0,00	0,00	0,00	0,00	0,00	0,00


FONTE: SISTEMA: Aspec Informática - UNIDADE RESPONSÁVEL: Prefeitura Municipal de Lavras da Mangabeira - DATA DA EMISSÃO: 22/07/2015 - HORA DA EMISSÃO: 16:34:38

Notas: (\*) - No modelo da STN inexistiu coluna para reduções de dotação. Por este motivo, as reduções foram deduzidas na própria coluna de 'Créditos adicionais', motivo pelo qual esta coluna poderá conter valores negativos, não sendo portanto nenhum erro ser exibido valores negativos na coluna 'Créditos adicionais'.

  
 GUSTAVO AUGUSTO LIMA BISNETO  
 PREFEITO MUNICIPAL

  
 EDILEUDO PINTO DE MACÊDO  
 Ordenador de Despesas

  
 FRANCISCO CLARO FILHO  
 Responsável controle Interno

  
 INFOCONT ASSESSORIA E CONSULTORIA MUNI  
 ASSESSORIA CONTÁBIL

FUNÇÃO / SUBFUNÇÃO	DOTAÇÃO INICIAL	DOTAÇÃO ATUALIZADA (a)	DESPESAS EMPENHADAS		SALDO (c) = (a-b)	DESPESAS LIQUIDADAS		SALDO (e) = (a-d)
			NO BIMESTRE	ATÉ O BIMESTRE (b)		NO BIMESTRE	ATÉ O BIMESTRE (d)	
				% (b/total b)			% (d/total d)	
<b>DESPESAS (EXCETO INTRA-ORÇAMENTARIAS) (T)</b>	54.725.725,90	54.725.725,90	9.590.651,22	100,00	24.119.509,52	9.239.793,34	23.219.850,12	42,43
LEGISLATIVA	1.677.000,00	1.677.000,00	0,00	0,00	1.677.000,00	0,00	0,00	0,00
Ação Legislativa	1.677.000,00	1.677.000,00	0,00	0,00	1.677.000,00	0,00	0,00	0,00
ADMINISTRAÇÃO	4.435.600,00	4.116.618,31	649.384,27	8,21	1.604.094,51	631.968,89	1.785.679,13	7,69
Defesa da Ordem Jurídica	80.000,00	75.000,00	0,00	0,00	75.000,00	0,00	0,00	0,00
Administração Geral	3.929.600,00	3.609.118,31	562.884,97	7,46	1.324.958,48	556.489,42	1.581.600,31	6,81
Administração Financeira	416.000,00	422.500,00	86.499,30	0,75	194.136,03	75.479,47	204.078,82	0,88
Controle Interno	10.000,00	10.000,00	0,00	0,00	10.000,00	0,00	0,00	0,00
ASSISTÊNCIA SOCIAL	3.012.550,00	3.165.335,00	346.469,02	5,21	1.571.816,35	429.619,82	1.215.563,50	5,24
Administração Geral	1.079.050,00	1.085.550,00	79.151,02	2,46	332.362,16	241.899,99	662.680,60	2,85
Assistência ao Idoso	44.000,00	44.000,00	0,00	0,02	39.021,90	0,00	4.978,10	0,02
Assistência à Criança e ao A	447.000,00	518.500,00	59.236,00	0,77	282.094,00	60.769,93	176.584,59	0,76
Assistência Comunitária	1.135.500,00	1.270.485,00	98.082,00	1,27	881.338,29	81.494,00	268.866,97	1,16
Alimentação e Nutrição	60.000,00	0,00	0,00	0,00	0,00	0,00	0,00	0,00
Promoção da Produção Agropec	25.000,00	25.000,00	0,00	0,00	25.000,00	0,00	0,00	0,00
Outras Transferências	222.000,00	222.000,00	110.000,00	0,69	12.000,00	45.455,90	102.453,24	0,44
SAÚDE	15.286.500,00	16.846.518,21	2.328.197,80	29,28	7.884.306,25	2.412.870,54	6.560.374,09	28,25
Administração Geral	3.980.500,00	4.649.605,04	1.133.636,27	11,61	1.096.058,11	969.200,01	2.477.605,96	10,67
Atenção básica	6.383.000,00	7.032.072,42	1.031.483,13	8,82	4.333.002,65	633.551,04	1.907.801,91	8,22
Assistência Hospitalar e Amb	3.112.500,00	3.354.340,75	163.078,40	6,37	1.404.245,49	615.538,35	1.694.666,92	7,30
Suporte Profilático e Terapê	190.500,00	190.500,00	0,00	0,00	190.500,00	0,00	0,00	0,00
Vigilância Sanitária	870.000,00	870.000,00	0,00	0,52	710.500,00	37.231,78	112.959,47	0,49
Outras Transferências	750.000,00	750.000,00	0,00	1,96	150.000,00	157.349,36	367.339,83	1,58
TRABALHO	415.500,00	295.500,00	8.180,00	0,26	217.320,00	14.238,67	40.990,67	0,18
Administração Geral	130.000,00	130.000,00	8.180,00	0,26	51.820,00	14.238,67	40.990,67	0,18
Proteção e Benefícios ao Tra	20.000,00	20.000,00	0,00	0,00	20.000,00	0,00	0,00	0,00
Empregabilidade	95.500,00	95.500,00	0,00	0,00	95.500,00	0,00	0,00	0,00
Fomento ao Trabalho	50.000,00	50.000,00	0,00	0,00	50.000,00	0,00	0,00	0,00

FUNÇÃO / SUBFUNÇÃO	DOTAÇÃO INICIAL	DOTAÇÃO ATUALIZADA (a)	DESPESAS EMPENHADAS		SALDO (c) = (a-b)	DESPESAS LIQUIDADAS		SALDO (e) = (a-d)
			NO BIMESTRE	ATÉ O BIMESTRE (b)		NO BIMESTRE	ATÉ O BIMESTRE (d)	
Promoção Industrial	120.000,00	0,00	0,00	0,00	0,00	0,00	0,00	0,00
EDUCAÇÃO	18.175.587,90	18.384.810,45	4.521.395,82	12.992.208,24	5.392.602,21	4.198.976,00	10.177.142,73	8.207.667,72
Formação de Recursos Humanos	87.500,00	87.500,00	0,00	7.990,00	79.510,00	0,00	7.990,00	79.510,00
Ensino Fundamental	13.875.287,90	13.643.772,41	3.812.756,04	11.112.531,46	2.531.240,95	3.350.240,79	8.606.936,36	5.036.836,05
Ensino Médio	20.000,00	20.000,00	0,00	0,00	20.000,00	0,00	0,00	20.000,00
Ensino Profissional	15.000,00	15.000,00	0,00	0,00	15.000,00	0,00	0,00	15.000,00
Ensino Superior	19.000,00	19.000,00	0,00	0,00	19.000,00	0,00	0,00	19.000,00
Educação Infantil	1.364.500,00	1.770.244,00	370.414,00	918.490,00	851.754,00	451.727,29	845.841,23	924.402,77
Educação de Jovens e Adultos	158.300,00	173.300,00	25.000,00	25.000,00	148.300,00	25.000,00	25.000,00	148.300,00
Educação Especial	6.000,00	6.000,00	0,00	0,00	6.000,00	0,00	0,00	6.000,00
Educação Básica	2.600.000,00	2.619.994,04	313.225,78	928.196,78	1.691.797,26	372.007,92	691.375,14	1.928.618,90
Outras Transferências	30.000,00	30.000,00	0,00	0,00	30.000,00	0,00	0,00	30.000,00
CULTURA	585.500,00	456.000,00	102.290,00	213.900,00	242.100,00	64.171,00	163.781,40	292.218,60
Administração Geral	363.000,00	363.000,00	94.440,00	206.050,00	156.950,00	56.321,00	155.931,40	207.068,60
Difusão Cultural	222.500,00	93.000,00	7.850,00	7.850,00	85.150,00	7.850,00	7.850,00	85.150,00
DIREITOS DA CIDADANIA	9.000,00	9.000,00	0,00	0,00	9.000,00	0,00	0,00	9.000,00
Direitos Individuais, Coletivos	9.000,00	9.000,00	0,00	0,00	9.000,00	0,00	0,00	9.000,00
URBANISMO	4.922.488,00	4.604.018,14	774.133,13	2.040.599,02	2.563.419,12	651.078,15	1.603.437,61	3.000.580,53
Administração Geral	2.008.300,00	1.752.300,00	327.922,99	749.857,80	1.002.442,20	228.093,67	597.504,18	1.154.795,82
Infra-estrutura Urbana	1.292.188,00	1.207.718,14	15.530,14	248.801,22	958.916,92	15.530,14	248.801,22	958.916,92
Serviços Urbanos	1.622.000,00	1.644.000,00	430.680,00	1.041.940,00	602.060,00	407.454,34	737.132,21	886.867,79
HABITAÇÃO	181.500,00	181.500,00	0,00	0,00	181.500,00	0,00	0,00	181.500,00
Administração Geral	46.500,00	46.500,00	0,00	0,00	46.500,00	0,00	0,00	46.500,00
Assistência Comunitária	135.000,00	135.000,00	0,00	0,00	135.000,00	0,00	0,00	135.000,00
SANEAMENTO	330.000,00	280.000,00	90.384,34	90.384,34	189.615,66	90.384,34	90.384,34	189.615,66
Assistência Comunitária	180.000,00	130.000,00	90.384,34	90.384,34	39.615,66	90.384,34	90.384,34	39.615,66
Saneamento Básico Urbano	150.000,00	150.000,00	0,00	0,00	150.000,00	0,00	0,00	150.000,00
GESTÃO AMBIENTAL	847.000,00	707.000,00	67.880,00	229.260,00	477.740,00	63.656,95	182.683,99	524.316,01
Administração Geral	300.000,00	350.000,00	67.880,00	229.260,00	120.740,00	63.656,95	182.683,99	167.316,01
Preservação e Conservação Ambiental	371.000,00	281.000,00	0,00	0,00	281.000,00	0,00	0,00	281.000,00
Controle Ambiental	176.000,00	76.000,00	0,00	0,00	76.000,00	0,00	0,00	76.000,00

FUNÇÃO / SUBFUNÇÃO	DOTAÇÃO INICIAL	DOTAÇÃO ATUALIZADA	DESPESAS EMPENHADAS		SALDO (c) = (a-b)	DESPESAS LIQUIDADAS		SALDO (e) = (a-d)
			NO BIMESTRE	ATÉ O BIMESTRE (b)		% (b/total b)	NO BIMESTRE	
CIÊNCIA E TECNOLOGIA	33.000,00	33.000,00	0,00	0,00	33.000,00	0,00	0,00	33.000,00
Tecnologia da Informação	33.000,00	33.000,00	0,00	0,00	33.000,00	0,00	0,00	33.000,00
AGRICULTURA	979.000,00	1.026.150,32	145.250,00	566.086,12	460.064,20	1,85	379.121,07	647.029,25
Administração Geral	529.000,00	676.150,32	145.250,00	565.822,12	110.328,20	1,85	378.857,07	297.293,25
Recursos Hídricos	200.000,00	100.000,00	0,00	0,00	100.000,00	0,00	0,00	100.000,00
Abastecimento	15.000,00	15.000,00	0,00	0,00	15.000,00	0,00	0,00	15.000,00
Extensão Rural	200.000,00	200.000,00	0,00	0,00	200.000,00	0,00	0,00	200.000,00
Promoção da Produção Agropec	7.000,00	7.000,00	0,00	0,00	7.000,00	0,00	0,00	7.000,00
Defesa Agropecuária	28.000,00	28.000,00	0,00	264,00	27.736,00	0,00	264,00	27.736,00
INDUSTRIA	60.000,00	0,00	0,00	0,00	60.000,00	0,00	0,00	0,00
Promoção Industrial	60.000,00	0,00	0,00	0,00	60.000,00	0,00	0,00	0,00
COMÉRCIO E SERVIÇOS	580.000,00	80.000,00	0,00	0,00	80.000,00	0,00	0,00	80.000,00
Administração Geral	30.000,00	30.000,00	0,00	0,00	30.000,00	0,00	0,00	30.000,00
Educação Básica	200.000,00	0,00	0,00	0,00	200.000,00	0,00	0,00	0,00
Promoção Comercial	200.000,00	50.000,00	0,00	0,00	50.000,00	0,00	0,00	50.000,00
Turismo	150.000,00	0,00	0,00	0,00	150.000,00	0,00	0,00	0,00
ENERGIA	132.000,00	132.000,00	0,00	0,00	132.000,00	0,00	0,00	132.000,00
Energia Elétrica	132.000,00	132.000,00	0,00	0,00	132.000,00	0,00	0,00	132.000,00
TRANSPORTE	1.010.000,00	692.000,00	1.511,37	165.568,78	526.431,22	0,54	152.755,93	539.244,07
Transporte Rodoviário	1.010.000,00	692.000,00	1.511,37	165.568,78	526.431,22	0,54	152.755,93	539.244,07
DESPORTE E LAZER	373.500,00	359.075,47	105.575,47	105.575,47	253.500,00	0,34	67.338,48	291.736,99
Desporto Comunitário	373.500,00	359.075,47	105.575,47	105.575,47	253.500,00	0,34	67.338,48	291.736,99
ENCARGOS ESPECIAIS	1.400.000,00	1.480.000,00	450.000,00	1.056.000,00	424.000,00	3,45	800.597,18	679.402,82
Serviço da Dívida Interna	400.000,00	400.000,00	0,00	250.000,00	150.000,00	0,82	140.947,10	259.052,90
Outras Transferências	1.000.000,00	1.080.000,00	450.000,00	806.000,00	274.000,00	2,63	659.650,08	420.349,92
RESERVA DE CONTINGÊNCIA	200.000,00	200.000,00	0,00	0,00	200.000,00	0,00	0,00	200.000,00
Reserva de Contingência	200.000,00	200.000,00	0,00	0,00	200.000,00	0,00	0,00	200.000,00
DESPESAS (INTRA-ORÇAMENTÁRIAS) (II)	0,00	0,00	0,00	0,00	0,00	0,00	0,00	0,00



FUNÇÃO / SUBFUNÇÃO	DOTAÇÃO INICIAL	DOTAÇÃO ATUALIZADA (a)	DESPESAS EMPENHADAS		SALDO (c) = (a-b)	DESPESAS LIQUIDADAS		SALDO (e) = (a-d)
			NO BIMESTRE	ATÉ O BIMESTRE (b)		NO BIMESTRE	ATÉ O BIMESTRE (d)	
				(b/total %)			(d/total %)	

TOTAL (III) = (I + II) | 54.725.725,90 | 54.725.725,90 | 9.590.651,22 | 30.606.216,38 | 100,00 | 24.119.509,52 | 9.239.793,34 | 23.219.850,12 | 42,43 | 31.505.875,78 |

FONTE: SISTEMA: Aspec Informática - UNIDADE RESPONSÁVEL: Prefeitura Municipal de Lavras da Mangabeira - DATA DA EMISSÃO: 22/07/2015 - HORA DA EMISSÃO: 16:36:12

GUSTAVO AUGUSTO LIMA BISNETO  
 PREFEITO MUNICIPAL

INFOCONT ASSESSORIA E CONSULTORIA MUNI  
 ASSESSORIA-CONTÁBIL

EDILÉUDO PINTO DE MACEDO  
 Ordenador de Despesas

FRANCISCO CLARO FILHO  
 Responsável Controle Interno

ESPECIFICAÇÃO	EVOLUÇÃO DA RECEITA REALIZADA NOS ÚLTIMOS 12 MESES											
	Jul/2014	Ago/2014	Set/2014	Out/2014	Nov/2014	Dez/2014	Jan/2015					
RECEITAS CORRENTES (I)	4.447.297,75	4.718.777,18	3.745.922,74	4.105.958,26	4.291.874,28	5.990.906,66	4.700.885,56					
Receita tributária	132.477,92	49.428,64	100.229,99	125.860,96	88.054,16	347.394,77	96.225,82					
IPTU	17,32	19,98	28,57	2.378,34	27.106,48	9.705,27	83,87					
ISS	43.832,43	31.916,22	38.134,16	30.997,82	37.614,66	95.065,32	25.532,44					
ITBI	4.109,50	3.003,87	2.270,00	3.175,00	7.358,90	2.955,29	1.635,38					
IRRF	82.749,10	13.626,44	57.893,90	87.036,01	14.462,18	236.547,67	50.538,03					
Outras receitas tributárias	1.659,37	862,13	1.901,36	2.073,79	1.511,94	3.121,22	18.436,10					
Receita de contribuições	37.223,66	41.128,59	37.276,00	39.488,66	44.376,61	44.728,35	49.839,32					
Receita patrimonial	28.279,69	25.681,07	27.939,28	27.067,13	23.330,12	28.118,14	25.754,87					
Receita de serviços	8.555,00	8.020,00	9.790,00	6.670,00	3.500,00	1,00	0,00					
Transferências correntes	4.191.404,55	4.589.469,64	3.556.116,59	3.882.509,40	4.122.758,67	5.562.135,30	4.519.228,09					
Cota-parte do FPM	1.195.959,14	1.452.886,88	1.273.576,84	1.203.661,77	1.593.199,61	2.562.511,84	1.958.971,89					
Cota-parte do ICMS	275.834,20	273.372,22	294.960,04	293.549,45	304.256,00	336.722,20	266.600,10					
Cota-parte do IPVA	19.245,60	13.450,18	14.179,79	10.100,76	5.657,19	8.524,37	47.113,06					
Cota-parte do ITR	35,89	75,62	740,20	2.584,17	303,52	6.141,58	128,03					
Transferências da LC 87/96	986,22	986,22	986,22	986,22	986,22	1.972,44	0,00					
Transferências da LC 61/89	914,62	963,39	906,60	970,90	1.114,88	1.100,04	1.942,17					
Transferências do Fundeb	1.069.946,89	1.144.162,76	1.123.331,18	1.099.532,72	1.235.210,26	1.346.967,87	1.387.636,40					
Outras transferências correntes	1.628.461,79	1.703.572,37	847.433,72	1.211.123,91	982.030,99	1.298.194,96	856.886,44					
Outras receitas correntes	49.337,13	5.049,24	14.570,88	24.362,11	9.854,72	8.515,10	9.837,46					
DEDUÇÕES (II)	298.599,09	348.346,85	317.069,86	302.370,50	381.103,42	420.894,70	454.941,04					
Ded. de receita para formação do Fundeb	298.599,09	348.346,85	317.069,86	302.370,50	381.103,42	420.894,70	454.941,04					
RECEITA CORRENTE LÍQUIDA (III)=(I-II)	4.148.698,66	4.370.430,33	3.428.852,88	3.803.587,76	3.910.770,86	5.570.011,96	4.245.944,52					

ESPECIFICAÇÃO	EVOLUÇÃO DA RECEITA REALIZADA NOS ÚLTIMOS 12 MESES						TOTAL (ÚLTIMOS 12 MESES)	PREVISÃO ATUALIZADA EXERCÍCIO
	Fev/2015	Mar/2015	Abr/2015	Mai/2015	Jun/2015			
RECEITAS CORRENTES (I)	5.117.802,72	4.045.548,25	5.169.190,94	4.744.119,46	4.945.135,10	56.023.418,90	56.315.735,90	
Receita tributária	40.900,40	53.883,16	84.059,74	284.823,73	392.844,02	1.796.183,31	1.014.000,00	
IPTU	69,98	0,00	0,00	35,29	110,11	39.865,21	3.000,00	
ISS	21.757,73	37.113,48	65.867,05	276.285,14	375.030,79	1.079.147,24	380.000,00	
ITBI	7.537,72	3.594,87	8.528,56	2.380,64	3.397,50	49.947,23	40.000,00	
IRRF	8.156,32	8.593,49	8.291,69	4.350,09	13.182,28	585.429,20	488.000,00	
Outras receitas tributárias	3.378,65	4.581,32	1.372,44	1.772,57	1.123,34	41.794,43	103.000,00	
Receita de contribuições	42.358,62	39.947,84	46.808,96	56.123,32	57.573,74	536.873,67	400.000,00	
Receita patrimonial	26.206,17	31.692,99	25.921,59	32.011,68	34.990,91	336.991,64	303.360,00	
Receita de serviços	0,00	0,00	0,00	0,00	0,00	36.550,00	77.000,00	
Transferências correntes	4.999.582,26	3.910.270,29	5.008.926,39	4.330.722,65	4.435.123,85	53.108.247,48	54.198.365,90	
Cota-parte do FPM	1.999.679,74	1.456.472,97	1.571.920,28	1.933.023,46	1.681.926,38	19.883.740,30	21.559.000,00	
Cota-parte do ICMS	243.117,14	254.897,23	258.428,06	249.074,61	267.097,85	3.319.909,10	3.470.000,00	
Cota-parte do IPVA	111.872,30	62.215,31	58.553,60	45.219,07	17.411,89	413.543,12	567.000,00	
Cota-parte do ITR	6,18	300,05	132,04	58,73	14,65	10.520,16	7.000,00	
Transferências da LC 87/96	0,00	0,00	3.593,98	898,49	898,49	12.294,50	10.000,00	
Transferências da LC 61/89	1.155,45	1.133,37	1.181,06	1.339,15	1.275,53	14.023,16	12.000,00	
Transferências do Fundeb	1.995.238,69	1.267.079,26	2.419.875,91	1.129.031,17	1.595.438,43	16.813.471,54	13.302.702,40	
Outras transferências correntes	646.492,76	868.172,10	695.235,46	972.078,47	871.060,63	12.640.745,60	15.270.663,50	
Outras receitas correntes	8.755,27	9.753,97	3.470,26	40.438,08	24.602,58	208.566,80	323.000,00	
DEDUÇÕES (II)	471.566,15	355.003,77	378.762,98	445.922,57	393.724,93	4.568.305,86	5.125.000,00	
Ded. de receita para formação do Fundeb	471.566,15	355.003,77	378.762,98	445.922,57	393.724,93	4.568.305,86	5.125.000,00	
RECEITA CORRENTE LÍQUIDA (III)=(I-II)	4.646.236,57	3.690.544,48	4.790.427,96	4.298.196,89	4.551.410,17	51.455.113,04	51.190.725,90	

Fonte: SISTEMA: Aspec Informática - UNIDADE RESPONSÁVEL: Prefeitura Municipal de Lavras da Mangabeira - DATA DA EMISSÃO: 22/07/2015 - HORA DA EMISSÃO: 16:36:30

  
GUSTAVO AUGUSTO LIMA BISNETO  
PREFEITO MUNICIPAL

  
INFOCONT ASSESSORIA E CONSULTORIA MUNI  
ASSESSORIA CONTABIL

  
EDILEUDO PINTO DE MACÊDO  
Ordenador de Despesas

  
FRANCISCO CLARO FILHO  
Responsável Controle Interno

MUNICÍPIO DE LAVRAS DA MANGABEIRA/CE – PODER EXECUTIVO  
 RELATORIO RESUMIDO DA EXECUÇÃO ORÇAMENTÁRIA  
 DEMONSTRATIVO DAS RECEITAS E DESPESAS PREVIDENCIARIAS DO REGIMÉ PRÓPRIO DE PREVIDÊNCIA DOS SERVIDORES  
 ORÇAMENTO FISCAL E DA SEGURIDADE SOCIAL  
 MAIO A JUNHO DE 2015

LRF, ARTIGO 53, INCISO II – ANEXO IV

RECEITAS	PREVISAÇÃO INICIAL	PREVISAÇÃO ATUALIZADA	RECEITAS REALIZADAS		
			NO BIMESTRE	ATE O BIMESTRE MAI A JUN 2015	ATE O BIMESTRE MAI A JUN 2014

NÃO HÁ MOVIMENTO

DESPESAS	PREVISAÇÃO INICIAL	PREVISAÇÃO ATUALIZADA	DESPESAS REALIZADAS		
			NO BIMESTRE	ATE O BIMESTRE MAI A JUN 2015	ATE O BIMESTRE MAI A JUN 2014

NÃO HÁ MOVIMENTO

ESPECIFICAÇÃO	JANEIRO	FEVEREIRO	PERÍODO DE REFERÊNCIA	
			2015	2014

NÃO HÁ MOVIMENTO

FRONTE BALANCETES MENSIS DA RECEITA, DESPESA E FINANCEIRO

RREO - ANEXO 5 (LRF, Art 53, inciso III) R\$ 1,00


DÍVIDA FISCAL LÍQUIDA	S A L D O S		
	EM 31/DEZ/2014 (a)	EM MAR/15 a ABR/15 (b)	EM MAI/15 a JUN/15 (c)
	17.731.566,41	17.658.141,06	17.606.698,28
DÍVIDA CONSOLIDADA (I)			
DEDUÇÕES (II)			
Disponibilidade de caixa bruta	0,00	1.243.924,23	367.259,44
Demais haveres financeiros	4.347.420,92	4.297.336,54	4.912.330,64
(-) Restos a pagar processados (exceto precatórios)	870.039,07	891.112,06	880.283,63
	6.492.723,17	3.944.524,37	5.425.554,83
DÍVIDA CONSOLIDADA LÍQUIDA (III) = (I - II)	17.731.566,41	16.414.216,83	17.239.438,84
RECEITAS DE PRIVATIVACIONES (IV)	0,00	0,00	0,00
PASSIVOS RECONHECIDOS (V)	0,00	0,00	0,00
DÍVIDA FISCAL LÍQUIDA (VI) = (III + IV - V)	17.731.566,41	16.414.216,83	17.239.438,84
RESULTADO NOMINAL	PERÍODO DE REFERÊNCIA		
	NO BIMESTRE (c-b)	ATÉ BIMESTRE (c-a)	
VALOR	825.222,01	-492.127,57	
DISCRIMINAÇÃO DA META FISCAL	VALOR CORRENTE		
META DO RESULTADO NOMINAL FIXADA NO ANEXO DE METAS FISCAIS DA LDO PARA O EXERCÍCIO DE REFERÊNCIA			1.067.463,93


REGIME PREVIDENCIÁRIO


	S A L D O S		
	EM	EM	EM
	31/DEZ/2014 (a)	MAR/15 a ABR/15 (b)	MAI/15 a JUN/15 (c)
DÍVIDA FISCAL LÍQUIDA PREVIDENCIÁRIA			
DÍVIDA CONSOLIDADA PREVIDENCIÁRIA (VII)	0,00	0,00	0,00
Passivo atuarial	0,00	0,00	0,00
Demais dívidas	0,00	0,00	0,00
DEDUÇÕES (VIII)	0,00	0,00	0,00
Disponibilidade de caixa bruta	0,00	0,00	0,00
Investimentos	0,00	0,00	0,00
Demais haveres financeiros	0,00	0,00	0,00
(-) Restos a pagar processados	0,00	0,00	0,00
DÍVIDA CONSOLIDADA LÍQUIDA PREVIDENCIÁRIA (IX) = (VII - VIII)	0,00	0,00	0,00
PASSIVOS RECONHECIDOS (X)	0,00	0,00	0,00
DÍVIDA FISCAL LÍQUIDA PREVIDENCIÁRIA (XI) = (IX - X)	0,00	0,00	0,00


FONTE: SISTEMA: Aspec Informática - UNIDADE RESPONSÁVEL: Prefeitura Municipal de Lavras da Mangabeira - DATA DA EMISSÃO: 22/07/2015 - HORA DA EMISSÃO: 16:41:23

Nota - 0 valor do item 'II' somente será preenchido se for positivo.  
 - 0 valor do item 'VIII' somente será preenchido se for positivo.

  
 GUSTAVO AUGUSTO LIMA BISNETO  
 PREFEITO MUNICIPAL

  
 EDILEVDO PINTO DE MACÊDO  
 Ordenador de Despesas

  
 FRANCISCO CLARO, FILHO  
 Responsável Controle Interno

  
 INFOCONT ASSESSORIA E CONSULTORIA MUNI  
 ASSESSORIA CONTÁBIL

RREO - ANEXO 6 (LRF, Art 53, inciso III)

R\$ 1,00

RECEITAS PRIMÁRIAS	PREVISÃO ATUALIZADA	RECEITAS REALIZADAS	
		ATÉ O BIMESTRE	ATÉ O BIMESTRE ANO ANTERIOR
RECEITAS PRIMÁRIAS CORRENTES (I)			
Receita tributária	50.895.725,90	26.049.318,38	23.498.674,27
IPTU	1.014.000,00	952.736,87	366.508,67
ISS	3.000,00	299,25	770,46
ITBI	380.000,00	801.586,63	153.331,95
IRRF	40.000,00	27.074,67	20.522,28
Outras receitas tributárias	488.000,00	93.111,90	150.200,05
Receita de contribuições	103.000,00	30.664,42	41.683,93
Outras receitas de contribuição	400.000,00	292.651,80	211.598,91
Receita patrimonial líquida	400.000,00	292.651,80	211.598,91
Receita patrimonial	8.360,00	3.140,00	3.425,00
(-) Aplicações financeiras	303.360,00	176.582,21	151.794,99
Transferências correntes	295.000,00	173.442,21	148.369,99
Cota-parte do FPM	49.073.365,90	24.703.932,09	22.856.788,12
Cota-parte do ICMS	17.247.200,00	8.481.555,92	7.878.914,54
Cota-parte do IPVA	2.776.000,00	1.232.971,96	1.291.295,81
Convênios	453.600,00	273.908,13	211.751,16
Outras transferências correntes	670.000,00	127.182,00	0,00
Demais receitas correntes	27.926.565,90	14.588.314,08	13.474.826,61
Dívida ativa	400.000,00	96.857,62	60.353,57
Diversas receitas correntes	76.000,00	12.039,21	10.269,54
RECEITAS DE CAPITAL (II)	324.000,00	84.818,41	50.084,03
Operações de crédito (III)	3.535.000,00	0,00	168.509,25
Amortização de empréstimos (IV)	50.000,00	0,00	0,00
Alienação de bens (V)	0,00	0,00	0,00
Transferências de capital	20.000,00	0,00	0,00
Convênios	2.425.000,00	0,00	168.509,25
Outras receitas de capital	2.425.000,00	0,00	168.509,25
RECEITAS PRIMÁRIAS DE CAPITAL (VI)= (II - III - IV - V)	1.040.000,00	0,00	0,00
RECEITA PRIMÁRIA TOTAL (VII)= (I + IV)	3.465.000,00	0,00	168.509,25
RECEITA PRIMÁRIA TOTAL (VII)= (I + IV)	54.360.725,90	26.049.318,38	23.667.183,52



RELATÓRIO RESUMIDO DA EXECUÇÃO ORÇAMENTÁRIA  
 DEMONSTRATIVO DO RESULTADO PRIMÁRIO  
 ORÇAMENTOS FISCAL E DA SEGURIDADE SOCIAL  
 3º bimestre de 2015 (Mato a Junho)

DESPESAS PRIMÁRIAS	DOTAÇÃO ATUALIZADA	DESPESAS EMPENHADAS			DESPESAS LIQUIDADAS		
		ATÉ O BIMESTRE EXERCÍCIO ATUAL	ATÉ O BIMESTRE EXERCÍCIO ANTERIOR	ATÉ O BIMESTRE EXERCÍCIO ATUAL	ATÉ O BIMESTRE EXERCÍCIO ANTERIOR		
DESPESAS CORRENTES (VIII)	46.797.202,87	29.186.753,64	47.837.414,64	22.046.328,81	21.540.420,35		
Pessoal e encargos sociais	25.779.616,15	19.152.471,94	28.311.209,74	14.628.213,96	12.737.151,10		
Juros e encargos da dívida (IX)	7.000,00	0,00	0,00	0,00	0,00		
Outras despesas correntes	21.010.586,72	10.034.281,70	19.526.204,90	7.418.114,85	8.803.269,25		
DESPESAS PRIMÁRIAS CORRENTES (X) = (VIII - IX)	46.790.202,87	29.186.753,64	47.837.414,64	22.046.328,81	21.540.420,35		
DESPESAS DE CAPITAL (XI)	7.728.523,03	1.419.462,74	3.277.636,31	1.173.521,31	1.269.532,73		
Investimentos	7.237.523,03	1.169.462,74	3.010.040,38	1.032.574,21	1.146.126,05		
Inversões financeiras	9.000,00	0,00	0,00	0,00	0,00		
Concessão de empréstimos (XII)	0,00	0,00	0,00	0,00	0,00		
Aquisição de título de capital já integralizado (XIII)	0,00	0,00	0,00	0,00	0,00		
Demais inversões financeiras	9.000,00	0,00	0,00	0,00	0,00		
Amortização de dívida (XIV)	482.000,00	250.000,00	267.595,93	140.947,10	123.406,68		
DESPESAS PRIMÁRIAS DE CAPITAL (XV) = (XI - XII - XIII - XIV)	7.246.523,03	1.169.462,74	3.010.040,38	1.032.574,21	1.146.126,05		
Reserva de contingência (XVI)	200.000,00	0,00	0,00	0,00	0,00		
Reserva do RPPS (XVII)	0,00	0,00	0,00	0,00	0,00		
DESPESA PRIMÁRIA TOTAL (XVIII) = (X + XV + XVI + XVII)	54.236.725,90	30.356.216,38	50.847.455,02	23.078.903,02	22.686.546,40		
RESULTADO PRIMÁRIO (XIX) = (VII - XVIII)	124.000,00	-	-	2.970.415,36	980.637,12		
SALDOS DE EXERCÍCIOS ANTERIORES	-	-	-	-	-		

DISCRIMINAÇÃO DA META FISCAL

VALOR CORRENTE	
META DE RESULTADO PRIMÁRIO FIXADA NO ANEXO DE METAS FISCAIS DA LDO PARA O EXERCÍCIO DE REFERÊNCIA	664.268,00

FONTE: SISTEMA: Aspec Informática - UNIDADE RESPONSÁVEL: Prefeitura Municipal de Lavras da Mangabeira - DATA DA EMISSÃO: 22/07/2015 - HORA DA EMISSÃO: 16:42:49

RELATÓRIO RESUMIDO DA EXECUÇÃO ORÇAMENTÁRIA  
DEMONSTRATIVO DO RESULTADO PRIMÁRIO  
ORÇAMENTOS FISCAL E DA SEGURIDADE SOCIAL  
3º bimestre de 2015 (Maio a Junho)

  
GUSTAVO AUGUSTO LIMA BISNETO  
PREFEITO MUNICIPAL

  
INFOCONT ASSESSORIA E CONSULTORIA MUNI  
ASSESSORIA CONTABIL

  
EDIEUDO PINTO DE MACÊDO  
Ordenador de Despesas

  
FRANCISCO CLÁUDIO FILHO  
Responsável Controle Interno

RREO - ANEXO 7 (LRF, Art 53, inciso V)

PODER / ÓRGÃO	RESTOS A PAGAR PROCESSADOS				
	INSCRITOS		PAGOS (c)	CANCELADOS (d)	A PAGAR (e)=(a+b-c-d)
	EM EXERCÍCIOS ANTERIORES (a)	EM 31 DE DEZ. EXERC. ANTERIOR (b)			
<b>RESTOS A PAGAR (EXCETO INTRA-ORÇAMENTARIO (I))</b>	<b>1.757.522,47</b>	<b>4.735.200,70</b>	<b>4.029.705,11</b>	<b>0,00</b>	<b>2.463.018,06</b>
Executivo	1.757.522,47	4.735.200,70	4.029.705,11	0,00	2.463.018,06
2012-Gabinete da Prefeita	286.113,08	0,00	0,00	0,00	286.113,08
2012-Secretaria de Administração	15.848,72	0,00	0,00	0,00	15.848,72
2012-Secretaria de Finanças	11.722,21	0,00	0,00	0,00	11.722,21
2012-Secretaria de Obras	76,99	0,00	0,00	0,00	76,99
2012-Secretaria de Meio Ambiente	2.830,00	0,00	0,00	0,00	2.830,00
2012-Secretaria de Cultura, Esporte e Tu	2.040,00	0,00	0,00	0,00	2.040,00
2012-Fundo Municipal de Educação - FME	615.362,78	0,00	0,00	0,00	615.362,78
2012-Fundo de Desenv. da Educação Básica	16.772,25	0,00	0,00	0,00	16.772,25
2012-Fundo Municipal de Saúde - FMS	643.943,12	0,00	0,00	0,00	643.943,12
2012-Secretaria de Assistência Social	26.508,87	0,00	0,00	0,00	26.508,87
2012-Fundo Mun. de Assistência Social -	86.518,40	0,00	0,00	0,00	86.518,40
2012-Fundo da Criança e do Adolescente	2.720,43	0,00	0,00	0,00	2.720,43
2012-Secretaria do Trabalho e Cidadania	4.125,00	0,00	0,00	0,00	4.125,00
2013-Secretaria de Administração	9.254,32	0,00	0,00	0,00	9.254,32
2013-Secretaria de Finanças	0,00	0,00	0,00	0,00	0,00
2013-Secretaria de Obras	339,00	0,00	0,00	0,00	339,00
2013-Secretaria de Agricultura	0,00	0,00	0,00	0,00	0,00
2013-Secretaria de Educação	15.918,77	0,00	15.374,99	0,00	543,78
2013-Fundo Municipal de Educação - FME	0,00	0,00	0,00	0,00	0,00
2013-Fundo de Desenv. da Educação Básica	1.469,57	0,00	0,00	0,00	1.469,57
2013-Secretaria de Saúde	6.394,16	0,00	2.143,83	0,00	4.250,33
2013-Fundo Municipal de Saúde - FMS	9.305,30	0,00	0,00	0,00	9.305,30
2013-Secretaria de Assistência Social	259,50	0,00	30,00	0,00	229,50
2013-Fundo Mun. de Assistência Social -	0,00	0,00	0,00	0,00	0,00
2013-Secretaria do Trabalho e Cidadania	0,00	0,00	0,00	0,00	0,00
2014-Gabinete do Prefeito	0,00	156.982,87	113.973,67	0,00	43.009,20

RELATÓRIO RESUMIDO DA EXECUÇÃO ORÇAMENTÁRIA  
 DEMONSTRATIVO DOS RESTOS A PAGAR  
 POR PODER E ÓRGÃO  
 ORÇAMENTOS FISCAL E DA SEGURIDADE SOCIAL  
 3º bimestre de 2015 (Maio a Junho)  
 R\$ 1,00

RREO - ANEXO 7 (LRF, Art 53, inciso V)

PODER / ÓRGÃO	RESTOS A PAGAR PROCESSADOS				
	INSCRITOS		PAGOS (c)	CANCELADOS (d)	A PAGAR (e)=(a+b-c-d)
	EM EXERCÍCIOS ANTERIORES (a)	EM 31 DE DEZ. EXERC. ANTERIOR (b)			
2014-Secretaria de Administração	0,00	335.427,68	269.481,55	0,00	65.946,13
2014-Secretaria de Finanças	0,00	82.838,59	82.899,39	0,00	-60,80
2014-Secretaria de Obras	0,00	492.291,59	427.276,45	0,00	65.015,14
2014-Secretaria de Agricultura	0,00	59.546,44	59.546,44	0,00	0,00
2014-Secretaria de Meio Ambiente	0,00	37.739,76	37.739,76	0,00	0,00
2014-Secretaria de Cultura	0,00	32.671,88	32.671,88	0,00	0,00
2014-Secretaria de Educação	0,00	359.057,18	263.687,16	0,00	95.370,02
2014-Fundo Municipal de Educação - FME	0,00	348.238,83	252.177,52	0,00	96.061,31
2014-Fundo de Des. da Educação Básica - F	0,00	1.681.696,66	1.538.225,24	0,00	143.471,42
2014-Secretaria de Saúde	0,00	476.597,40	404.087,26	0,00	72.510,14
2014-Fundo Municipal de Saúde - FMS	0,00	419.102,65	328.653,53	0,00	90.449,12
2014-Secretaria de Assistência Social	0,00	131.345,63	80.072,90	0,00	51.272,73
2014-Fundo Mun. de Assistência Social -	0,00	90.424,29	90.424,29	0,00	0,00
2014-Fundo da Criança e do Adolescente	0,00	12.174,57	12.174,57	0,00	0,00
2014-Secretaria do Trabalho e Cidadania	0,00	6.624,00	6.624,00	0,00	0,00
2014-Secretaria de Relações Institucionais	0,00	12.440,68	12.440,68	0,00	0,00
Legislativo	0,00	0,00	0,00	0,00	0,00
Judiciário	0,00	0,00	0,00	0,00	0,00
Ministério Público	0,00	0,00	0,00	0,00	0,00
RESTOS A PAGAR (INTRA-ORÇAMENTÁRIO (II))	0,00	0,00	0,00	0,00	0,00
TOTAL (III)=(I)+(II)	1.757.522,47	4.735.200,70	4.029.705,11	0,00	2.463.018,06

RREO - ANEXO 7 (LRF, Art 53, inciso V)

PODER / ÓRGÃO	RESTOS A PAGAR NÃO PROCESSADOS					
	INSCRITOS		LIQUIDADOS (c)	PAGOS (d)	CANCELADOS (e)	A PAGAR (f)=(a+b-c-e)
	EM EXERCÍCIOS ANTERIORES (a)	EM 31 DE DEZ. EXERC. ANTERIOR (b)				
	182.467,92	753.566,58	695.177,22	1.064.619,02	0,00	240.857,28
<b>RESTOS A PAGAR (EXCETO INTRA-ORÇAMENTÁRIO (1))</b>						
Executivo	182.467,92	753.566,58	695.177,22	1.064.619,02	0,00	240.857,28
2012-Gabinete da Prefeitura	0,00	0,00	0,00	0,00	0,00	286.113,08
2012-Secretaria de Administração	0,00	0,00	0,00	0,00	0,00	15.848,72
2012-Secretaria de Finanças	0,00	0,00	0,00	0,00	0,00	11.722,21
2012-Secretaria de Obras	0,00	0,00	0,00	0,00	0,00	76,99
2012-Secretaria de Meio Ambiente	0,00	0,00	0,00	0,00	0,00	2.830,00
2012-Secretaria de Cultura, Esporte e Tu	0,00	0,00	0,00	0,00	0,00	2.040,00
2012-Fundo Municipal de Educação - FME	0,00	0,00	0,00	0,00	0,00	615.362,78
2012-Fundo de Desenv. da Educação Básica	0,00	0,00	0,00	0,00	0,00	16.772,25
2012-Fundo Municipal de Saúde - FMS	32.805,56	0,00	18.152,89	19.380,05	0,00	625.790,23
2012-Secretaria de Assistência Social	0,00	0,00	0,00	0,00	0,00	26.508,87
2012-Fundo Mun. de Assistência Social -	0,00	0,00	0,00	0,00	0,00	86.518,40
2012-Fundo da Criança e do Adolescente	0,00	0,00	0,00	0,00	0,00	2.720,43
2012-Secretaria do Trabalho e Cidadania	0,00	0,00	0,00	0,00	0,00	4.125,00
2013-Secretaria de Administração	2.062,75	0,00	0,00	0,00	0,00	9.254,32
2013-Secretaria de Finanças	3.798,50	0,00	0,00	0,00	0,00	0,00
2013-Secretaria de Obras	2.400,00	0,00	0,00	0,00	0,00	339,00
2013-Secretaria de Agricultura	1.781,00	0,00	0,00	0,00	0,00	0,00
2013-Secretaria de Educação	12.000,36	0,00	0,00	0,00	0,00	15.918,77
2013-Fundo Municipal de Educação - FME	71.577,85	0,00	0,00	0,00	0,00	0,00
2013-Fundo de Desenv. da Educação Básica	0,00	0,00	0,00	0,00	0,00	1.469,57
2013-Secretaria de Saúde	13.237,81	0,00	2.824,86	2.824,86	0,00	3.569,30
2013-Fundo Municipal de Saúde - FMS	24.486,30	0,00	0,00	0,00	0,00	9.305,30
2013-Secretaria de Assistência Social	12.558,98	0,00	0,00	0,00	0,00	259,50
2013-Fundo Mun. de Assistência Social -	4.608,81	0,00	0,00	0,00	0,00	0,00
2013-Secretaria do Trabalho e Cidadania	1.350,00	0,00	0,00	0,00	0,00	0,00
2014-Gabinete do Prefeito	0,00	9.987,12	9.987,12	24.839,49	0,00	0,00

RELATÓRIO RESUMIDO DA EXECUÇÃO ORÇAMENTÁRIA  
 DEMONSTRATIVO DOS RESTOS A PAGAR  
 POR PODER E ÓRGÃO  
 ORÇAMENTOS FISCAL E DA SEGURIDADE SOCIAL  
 3º bimestre de 2015 (Maio a Junho)  
 R\$ 1,00

RREO - ANEXO 7 (LRF, Art 53, inciso V)

PODER / ÓRGÃO	RESTOS A PAGAR NÃO PROCESSADOS					
	INSCRITOS		LIQUIDADOS (c)	PAGOS (d)	CANCELADOS (e)	A PAGAR (f)=(a+b-c-e)
	EM EXERCÍCIOS ANTERIORES (a)	EM 31 DE DEZ. EXERC. ANTERIOR (b)				
2014-Secretaria de Administração	0,00	12.950,00	12.950,00	56.720,59	0,00	0,00
2014-Secretaria de Finanças	0,00	12.560,80	8.060,80	8.000,00	0,00	4.500,00
2014-Secretaria de Obras	0,00	183.970,35	131.791,43	182.714,92	0,00	52.178,92
2014-Secretaria de Agricultura	0,00	23.246,04	14.240,00	14.240,00	0,00	9.006,04
2014-Secretaria de Meio Ambiente	0,00	0,00	0,00	0,00	0,00	0,00
2014-Secretaria de Cultura	0,00	0,00	0,00	0,00	0,00	0,00
2014-Secretaria de Educação	0,00	30.415,61	30.415,61	101.508,23	0,00	0,00
2014-Fundo Municipal de Educação - FME	0,00	11.520,00	0,00	0,00	0,00	11.520,00
2014-Fundo de Des. da Educação Básica - F	0,00	21.721,10	20.921,10	64.392,52	0,00	800,00
2014-Secretaria de Saúde	0,00	68.049,90	67.087,75	124.994,76	0,00	962,15
2014-Fundo Municipal de Saúde - FMS	0,00	357.531,82	357.371,82	404.883,37	0,00	160,00
2014-Secretaria de Assistência Social	0,00	20.293,84	20.053,84	58.800,23	0,00	240,00
2014-Fundo Mun. de Assistência Social -	0,00	1.320,00	1.320,00	1.320,00	0,00	0,00
2014-Fundo da Criança e do Adolescente	0,00	0,00	0,00	0,00	0,00	0,00
2014-Secretaria do Trabalho e Cidadania	0,00	0,00	0,00	0,00	0,00	0,00
2014-Secretaria de Relações Institucionais	0,00	0,00	0,00	0,00	0,00	0,00
Legislativo	0,00	0,00	0,00	0,00	0,00	0,00
Judiciário	0,00	0,00	0,00	0,00	0,00	0,00
Munistério Público	0,00	0,00	0,00	0,00	0,00	0,00
RESTOS A PAGAR (INTRA-ORÇAMENTÁRIO (II))	0,00	0,00	0,00	0,00	0,00	0,00
<b>TOTAL (III)=(I)+(II)</b>	182.467,92	753.566,58	695.177,22	1.064.619,02	0,00	240.857,28

TOTAL DOS SALDOS A PAGAR (III e)+(III f) = 2.703.875,34

RELATÓRIO RESUMIDO DA EXECUÇÃO ORÇAMENTÁRIA  
 DEMONSTRATIVO DOS RESTOS A PAGAR  
 POR PODER E ÓRGÃO  
 ORÇAMENTOS FISCAL E DA SEGURIDADE SOCIAL  
 3º bimestre de 2015 (Maio a Junho)  
 R\$ 1,00

RREO - ANEXO 7 (LRF, Art 53, inciso V)

PODER / ÓRGÃO	RESTOS A PAGAR NÃO PROCESSADOS					
	INSCRITOS		LIQUIDADOS (c)	PAGOS (d)	CANCELADOS (e)	A PAGAR (f)=(a+b-c-e)
	EM EXERCÍCIOS ANTERIORES (a)	EM 31 DE DEZ. EXERC. ANTERIOR (b)				

FONTE: SISTEMA: Aspec Informática - UNIDADE RESPONSÁVEL: Prefeitura Municipal de Lavras da Mangabeira - DATA DA EMISSÃO: 22/07/2015 - HORA DA EMISSÃO: 16:43:01

NOTAS: - Os movimentos de 'liquidação de restos a pagar', 'anulação de liquidação de restos a pagar', 'anulação de pagamento' e 'reinscrição' não possuem colunas específicas neste modelo do STN, tendo sido alocados na coluna mais semelhante.

- Mesmo que o balanço de 2015 esteja encerrado, neste relatório não constam os restos a pagar inscritos em 2015

GUSTAVO AUGUSTO LIMA BISNETO  
 PREFEITO MUNICIPAL

INFOCONT ASSESSORIA E CONSULTORIA MUNI  
 ASSESSORIA CONTÁBIL

EDILEUDO PINTO DE MACÊDO  
 Ordenador de Despesas

FRANCISCO CLAUDIO FILHO  
 Responsável Controle Interno

RREO - ANEXO 8 (LDB, Art.72)

R\$ 1,00

RECEITAS DO ENSINO		PREVISÃO INICIAL	PREVISÃO ATUALIZADA (a)	RECEITAS REALIZADAS	
				ATÉ O BIMESTRE (b)	(c) = (b/a)x100 %
<b>RECEITA RESULTANTE DE IMPOSTOS (caput do art. 212 da Constituição)</b>					
1 - RECEITAS DE IMPOSTOS		927.000,00	927.000,00	934.050,24	100,76
1.1 - Receita resultante do imposto sobre a Propriedade Predial e Territorial Urbana - IPTU		19.000,00	19.000,00	12.277,04	64,62
1.1.1 - IPTU		3.000,00	3.000,00	299,25	9,98
1.1.2 - Multa, juros de mora e outros encargos do IPTU		0,00	0,00	0,00	0,00
1.1.3 - Dívida ativa do IPTU		16.000,00	16.000,00	11.977,79	74,86
1.1.4 - Multa, juros de mora, atualização monetária e outros encargos da dívida ativa do IPTU		0,00	0,00	0,00	0,00
1.1.5 - Deduções da receita do IPTU		0,00	0,00	0,00	0,00
1.2 - Receita resultante do imposto sobre transmissão 'inter vivos' - ITBI		40.000,00	40.000,00	27.074,67	67,69
1.2.1 - ITBI		40.000,00	40.000,00	27.074,67	67,69
1.2.2 - Multa, juros de mora e outros encargos do ITBI		0,00	0,00	0,00	0,00
1.2.3 - Dívida ativa do ITBI		0,00	0,00	0,00	0,00
1.2.4 - Multa, juros de mora, atualização monetária e outros encargos da dívida ativa do ITBI		0,00	0,00	0,00	0,00
1.3 - Receita resultante do imposto sobre serviços de qualquer natureza - ISS		380.000,00	380.000,00	801.586,63	210,94
1.3.1 - ISS		380.000,00	380.000,00	801.586,63	210,94
1.3.2 - Multa, juros de mora e outros encargos do ISS		0,00	0,00	0,00	0,00
1.3.3 - Dívida ativa do ISS		0,00	0,00	0,00	0,00
1.3.4 - Multa, juros de mora, atualização monetária e outros encargos da dívida ativa do ISS		0,00	0,00	0,00	0,00
1.4 - Receita resultante do imposto de renda retido na fonte - IRRF		488.000,00	488.000,00	93.111,90	19,08
1.4.1 - IRRF		488.000,00	488.000,00	93.111,90	19,08
1.4.2 - Multa, juros de mora e outros encargos do IRRF		0,00	0,00	0,00	0,00
1.4.3 - Dívida ativa do IRRF		0,00	0,00	0,00	0,00
1.4.4 - Multa, juros de mora, atualização monetária e outros encargos da dívida ativa do IRRF		0,00	0,00	0,00	0,00
1.4.5 - Deduções da receita do IRRF		0,00	0,00	0,00	0,00



	PREVISÃO INICIAL	PREVISÃO ATUALIZADA (a)	RECEITAS REALIZADAS ATÉ O BIMESTRE (b)	%	(c) = (b/a)x100
1.5 - Receita resultante do imposto territorial rural - ITR	0,00	0,00	0,00		0,00
1.5.1 - ITR	0,00	0,00	0,00		0,00
1.5.2 - Multa, juros de mora e outros encargos do ITR	0,00	0,00	0,00		0,00
1.5.3 - Dívida ativa do ITR	0,00	0,00	0,00		0,00
1.5.4 - Multa, juros de mora, atualização monetária e outros encargos da dívida ativa do ITR	0,00	0,00	0,00		0,00
1.5.5 - Deduções da receita do ITR	0,00	0,00	0,00		0,00
2 - RECEITA DE TRANSFERÊNCIAS CONSTITUCIONAIS E LEGAIS	25.625.000,00	25.625.000,00	12.499.607,81		48,78
2.1 - Cota parte do FPM	21.559.000,00	21.559.000,00	10.601.944,72		49,18
2.1.1 - Parcela referente à CF, art. 159, I, alínea b	21.559.000,00	21.559.000,00	10.601.944,72		49,18
2.1.1.1 - Parcela referente à CF, art. 159, I, alínea b	0,00	0,00	0,00		0,00
2.1.1.2 - Parcela referente à CF, art. 159, I, alínea d	0,00	0,00	0,00		0,00
2.2 - Cota parte do ICMS	3.470.000,00	3.470.000,00	1.541.214,99		44,42
2.3 - ICMS - desoneração - L.C. 87/1996	10.000,00	10.000,00	5.390,96		53,91
2.4 - Cota parte IPI - Exportação	12.000,00	12.000,00	8.032,73		66,94
2.5 - Cota parte ITR	7.000,00	7.000,00	639,18		9,13
2.6 - Cota parte IPVA	567.000,00	567.000,00	342.385,23		60,39
2.7 - Cota parte IOF-ouro	0,00	0,00	0,00		0,00
3 - TOTAL DA RECEITA DE IMPOSTOS (1 + 2)	26.552.000,00	26.552.000,00	13.433.658,05		50,59
<b>RECEITAS ADICIONAIS PARA FINANCIAMENTO DO ENSINO</b>					
4 - RECEITAS DE APLICAÇÃO FINANCEIRA DE OUTROS RECURSOS DE IMPOSTOS VINCULADOS AO ENSINO	0,00	0,00	0,00		0,00
5 - RECEITAS DE TRANSFERÊNCIAS DO FNDE	2.329.385,50	2.329.385,50	851.364,28		36,55
5.1 - Transferências do salário-educação	683.000,00	683.000,00	377.642,07		55,29
5.2 - Transferências diretas - PDDE	5.000,00	5.000,00	950,00		19,00
5.3 - Transferências diretas - PNAE	501.385,50	501.385,50	344.776,00		68,76
5.4 - Transferências diretas - PNATE	1.090.000,00	1.090.000,00	88.252,50		8,10
5.5 - Outras transferências do FNDE	50.000,00	50.000,00	22.656,69		45,31
5.6 - Aplicação financeira dos recursos do FNDE	0,00	0,00	17.087,02		0,00
6 - RECEITAS DE TRANSFERÊNCIAS DE CONVÊNIOS	350.000,00	350.000,00	119.322,00		34,09
6.1 - Transferências de convênios	350.000,00	350.000,00	119.322,00		34,09
6.2 - Aplicação financeira dos recursos de convênios	0,00	0,00	0,00		0,00
7 - RECEITA DE OPERAÇÕES DE CRÉDITO	0,00	0,00	0,00		0,00
8 - OUTRAS RECEITAS PARA FINANCIAMENTO DO ENSINO	0,00	0,00	5.772,68		0,00

9 - TOTAL DAS RECEITAS ADICIONAIS PARA FINANCIAMENTO DO ENSINO (4+5+6+7+8)	2.679.385,50	2.679.385,50	976.458,96	36,44
--	--------------	--------------	------------	-------

FUNDEB

RECEITAS DO FUNDEB	PREVISÃO INICIAL	PREVISÃO ATUALIZADA (a)	RECEITAS REALIZADAS	
			ATÉ O BIMESTRE (b)	(c) = (b/a)x100 %
10 - RECEITAS DESTINADAS AO FUNDEB	5.175.000,00	5.175.000,00	2.499.921,44	48,78
10.1 - Cota-parte FPM destinado ao Fundeb (20% de 2.1.1)	4.311.800,00	4.311.800,00	2.120.388,80	49,18
10.2 - Cota-parte ICMS destinado ao Fundeb (20% de 2.2)	694.000,00	694.000,00	308.243,03	44,42
10.3 - Cota-parte ICMS-generação destinado ao Fundeb (20% de 2.3)	2.000,00	2.000,00	1.078,17	53,91
10.4 - Cota-parte IPI destinado ao Fundeb (20% de 2.4)	2.400,00	2.400,00	1.606,55	66,94
10.5 - Cota-parte ITR destinado ao Fundeb (20% de 1.5 + 2.5))	1.400,00	1.400,00	127,79	9,13
10.5 - Cota-parte IPVA destinado ao Fundeb (20% de 2.6)	113.400,00	113.400,00	68.477,10	60,39
11 - RECEITAS RECEBIDAS DO FUNDEB	13.367.702,40	13.367.702,40	9.843.565,70	73,64
11.1 - Transferência de recursos do Fundeb	9.897.210,74	9.897.210,74	7.064.606,40	71,38
11.2 - Complementação da União ao Fundeb	3.405.491,66	3.405.491,66	2.779.713,46	80,16
11.3 - Receita de aplicação financeira dos recursos do Fundeb	65.000,00	65.000,00	49.245,84	0,00
12 - RESULTADO LÍQUIDO DAS TRANSFERÊNCIAS DO FUNDEB (11.1 - 10)	4.772.210,74	4.772.210,74	4.564.684,96	95,65

[SE RESULTADO LÍQUIDO DA TRANSFERÊNCIA (12)>0] = ACRÉSCIMO RESULTANTE DAS TRANSFERÊNCIAS DO FUNDEB  
 [SE RESULTADO LÍQUIDO DA TRANSFERÊNCIA (12)<0] = DECRÉSCIMO RESULTANTE DAS TRANSFERÊNCIAS DO FUNDEB

DESPESAS DO FUNDEB	DOTAÇÃO INICIAL	DOTAÇÃO ATUALIZADA (d)	DESPESAS EMPENHADAS		DESPESAS LIQUIDADAS	
			ATÉ O BIMESTRE (e)	(f)=(e/d)x100 %	ATÉ O BIMESTRE (e)	(h)=(g/d)x100 %
13 - PAGAMENTO DOS PROFISSIONAIS DO MAGISTÉRIO	9.279.618,49	9.243.174,41	7.260.321,44	78,55	5.799.118,83	62,74
13.1 - Com educação infantil	837.405,72	1.095.168,16	600.000,00	54,79	539.296,52	49,24
13.2 - Com educação fundamental	8.442.212,77	8.148.006,25	6.660.321,44	81,74	5.259.822,31	64,55

14-OUTRAS DESPESAS	4.418.083,91	4.422.457,38	3.399.257,18	76,86	2.762.323,96	62,46
14.1 - Com educação infantil	462.094,28	604.331,84	306.700,00	50,75	297.592,71	49,24
14.2 - Com educação fundamental	3.955.989,63	3.818.125,54	3.092.557,18	81,00	2.464.733,25	64,55
15 - Total de despesas do Fundeb	13.697.702,40	13.665.631,79	10.659.578,62	78,00	8.561.444,79	62,65

DEDUÇÕES PARA FINS DO FUNDEB PARA PAGAMENTO DOS PROFISSIONAIS DO MAGISTÉRIO

16- Restos a pagar inscritos no exercício sem disponibilidade financeira de recursos do Fundeb	0,00					
16.1 - FUNDEB 60%	0,00					
16.2 - FUNDEB 40%	0,00					
17- Despesas custeadas com o 'superavit' financeiro do exercício anterior, do Fundeb	0,00					
17.1 - FUNDEB 60%	0,00					
17.2 - FUNDEB 40%	0,00					

18- Total de deduções consideradas para fins do limite do Fundeb (16+17)

18- Total de deduções consideradas para fins do limite do Fundeb (16+17)	0,00					
19- Total das despesas do FUNDEB para fins de limites (15-18)					8.561.444,79	
19.1 - Mínimo de 60% do FUNDEB na remuneração do Magistério (13-(16.1+17.1))/((11)x100)%					58,91	
19.2 - Mínimo de 40% de despesa com MDE, que não remuneração do magistério (14-(16.2+17.2))/((11)x100)%					28,06	
19.3 - Máximo de 5% não aplicado no exercício (100-(19.1+19.2))%					13,02	

CONTROLE DA UTILIZAÇÃO DE RECURSOS NO EXERCÍCIO SUBSEQUENTE

20- Recursos recebidos do fundeb em exercício anterior que não foram utilizados	0,00					
21- Despesas custeadas com o saldo do item 20 até o bimestre atual	0,00					

MANUTENÇÃO E DESENVOLVIMENTO DO ENSINO - DESPESAS CUSTEADAS COM A RECEITA RESULTANTE DE IMPOSTOS E RECURSOS DO FUNDEB

	PREVISÃO INICIAL	PREVISÃO ATUALIZADA (a)	RECEITAS REALIZADAS	
			ATÉ O BIMESTRE (b)	(c) = (b/a)x100
RECEITAS COM AÇÕES TÍPICAS DE MDE	6.638.000,00	6.638.000,00	3.358.414,51	50,59
22- Impostos e transferências destinadas à MDE (25% de 3)				

DESPESAS COM AÇÕES TÍPICAS DE MDE	DOTAÇÃO INICIAL	DOTAÇÃO ATUALIZADA (d)	DESPESAS EMPENHADAS		DESPESAS LIQUIDADAS		
			ATÉ O BIMESTRE (e)	(f) = (e/d)x100 %	ATÉ O BIMESTRE (g)	(h) = (g/d)x100 %	
23-Educação infantil	1.364.500,00	1.770.244,00	918.490,00	51,88	845.841,23	47,78	
23.1 - Creche (23.1)	0,00	0,00	0,00	0,00	0,00	0,00	
23.1.1 - Despesas custeadas com recursos do FUNDEB (23.1.1)	0,00	0,00	0,00	0,00	0,00	0,00	
23.1.2 - Despesas custeadas com outros recursos de impostos (2)	1.364.500,00	1.770.244,00	918.490,00	51,88	845.841,23	47,78	
23.2 - Pré-escola (23.2)	1.299.500,00	1.699.500,00	906.700,00	53,35	836.889,23	49,24	
23.2.1 - Despesas custeadas com recursos do FUNDEB (23.2.1)	65.000,00	70.744,00	11.790,00	16,67	8.932,00	12,65	
23.2.2 - Despesas custeadas com outros recursos de impostos (2)	16.219.702,40	15.993.180,95	11.667.483,94	72,92	8.938.501,95	55,89	
24-Ensino fundamental	12.338.202,40	11.986.131,79	9.757.878,62	81,50	7.724.555,56	64,55	
24.1 - Despesas custeadas com recursos do Fundeb	3.821.500,00	4.077.049,16	1.909.605,32	47,42	1.7213.946,39	30,14	
24.2 - Despesas custeadas com outros recursos de impostos	20.000,00	20.000,00	0,00	0,00	0,00	0,00	
25-Ensino médio.	19.000,00	19.000,00	0,00	0,00	0,00	0,00	
26-Ensino superior	15.000,00	15.000,00	0,00	0,00	0,00	0,00	
27-Ensino profissional não integrado ao ensino regular	0,00	0,00	0,00	0,00	0,00	0,00	
28-Outras	0,00	0,00	0,00	0,00	0,00	0,00	
29 - Total de despesas com ações típicas de MDE	17.638.202,40	17.817.424,95	12.580.973,94	70,61	9.784.343,18	54,91	
INDICADORES DO FUNDEB							VALOR
30-Resultado líquido das transferências do Fundeb					4.564.684,96		
31-Despesas custeadas com a complementação do Fundeb no exercício.					2.729.713,46		
32-Recetta de aplicação financeira dos recursos do Fundeb até o bimestre					49.245,84		
33-Despesas custeadas com superavit financeiro do exercício anterior do Fundeb					0,00		
34-Despesas custeadas com o "superavit" financeiro do exercício anterior, de outros recursos de impostos					0,00		
35-Restos a pagar inscritos no exercício sem disponibilidade financeira					0,00		
36-Cancelamento no exercício de restos a pagar inscritos com dispon. de recursos de impostos vinculados ao ensino					0,00		
37-Total das deduções para fins do limite constitucional					7.343.644,26		
38-Total das despesas para fins de limite ((23 + 24) - 37)					2.440.698,92		

RELATÓRIO RESUMIDO DA EXECUÇÃO ORÇAMENTÁRIA  
 DEMONSTR. DAS RECEITAS E DESPESAS  
 COM MANUTENÇÃO E DESENV. DO ENSINO - MDE  
 ORÇAMENTOS FISCAL E DA SEGURIDADE SOCIAL  
 3º bimestre de 2015 (Maio a Junho)

Ceará  
 Governo Municipal de Lavras da Mangabeira  
 Consolidação

18,17

39-Mínimo de 25% das receitas resultantes de impostos em MDE (38/3 x 100)%

## OUTRAS INFORMAÇÕES PARA CONTROLE

	DOTAÇÃO INICIAL	DOTAÇÃO ATUALIZADA (d)	DESPESAS EMPENHADAS		DESPESAS LIQUIDADAS	
			ATÉ O BIMESTRE (e)	%(f)=(e/d)x100	ATÉ O BIMESTRE (g)	%(h)=(g/d)x100
OUTRAS DESPESAS CUSTEADAS COM RECEITAS ADICIONAIS PARA FINANCIAMENTO DO ENSINO						
40 - Despesas custeadas com a aplicação financeira de outros recursos de impostos vinculados ao ensino	0,00	0,00	0,00	0,00	0,00	0,00
41 - Despesas custeadas com a contribuição social do salário-educação	377.642,07	377.642,07	377.642,07	100,00	377.642,07	100,00
42 - Despesas custeadas com operações de crédito	0,00	0,00	0,00	0,00	0,00	0,00
43 - Despesas custeadas com outras receitas para financiamento do ensino	15.157,48	15.157,48	15.157,48	100,00	15.157,48	100,00
44 - Total de outras despesas custeadas com receitas adicionais para financiamento do ensino (40+41+42+43)	392.799,55	392.799,55	392.799,55	100,00	392.799,55	100,00
45 - Total geral de despesas com MDE (29+44)	18.031.001,95	18.210.224,50	12.992.208,24	71,35	10.177.142,73	55,89
			A PAGAR ATÉ O BIMESTRE		CANCELADAS EM EXERCÍCIO (g)	
RESTOS A PAGAR INSCRITOS COM DISPONIBILIDADE FINANCEIRA DE RECURSOS DE IMPOSTOS VINCULADOS AO ENSINO						
46 - Restos a pagar de despesas com MDE			429.707,90		0,00	
46.1 - Executadas com recursos de impostos ao ensino			214.853,95		0,00	
46.2 - Executadas com recursos do FUNDEB			214.853,95		0,00	
			VALOR			
FLUXO FINANCEIRO DOS RECURSOS DO FUNDEB						
47-SALDO FINANCEIRO DO FUNDEB EM 31 DE DEZEMBRO DO EXERCÍCIO ANTERIO					669.309,80	
48-(+) INGRESSO DE RECURSOS DO FUNDEB ATÉ O BIMESTRE					9.794.319,86	
49-(-) PAGAMENTOS EFETUADOS ATÉ O BIMESTRE					8.361.979,29	
49.1-(-) Orçamento do exercício					0,00	
49.2-(-) Restos a pagar					49.243,84	
50-(+) RECEITA DE APLICAÇÃO FINANCEIRA DOS RECURSOS DO FUNDEB ATÉ O					2.150.896,21	
51-(-) SALDO FINANCEIRO DO FUNDEB NO EXERCÍCIO ATUAL						

FONTE: SISTEMA: Aspec Informática - UNIDADE RESPONSÁVEL: Prefeitura Municipal de Lavras da Mangabeira - DATA DA EMISSÃO: 22/07/2015 - HORA DA EMISSÃO: 16:48:42

Notas: - O item 35 exibirá, nos bimestres anteriores a dezembro, o valor liquidado e a pagar sem disponibilidade financeira, para que já se tenha uma 'prévia' do valor que será deduzido em dezembro. Isto permite que se tenha conhecimento antecipado de deduções que só seriam exibidas em dezembro.

GUSTAVO AUGUSTO LIMA BISNETO  
PREFEITO MUNICIPAL

INFOCONT ASSESSORIA E CONSULTORIA MUNI  
ASSESSORIA-CONTABIL

EDILEUDO PINTO DE MACÊDO  
Ordenador de Despesas

FRANCISCO CLARO FILHO  
Responsável Controle Interno

RREO - ANEXO 12 (LC 141/2012, art.35)

R\$ 1,00

RECEITAS	PREVISÃO INICIAL	PREVISÃO ATUALIZADA (a)	RECEITAS REALIZADAS	
			ATÉ O BIMESTRE (b)	% (c) = (b/a)x100
RECEITAS DE IMPOSTOS LÍQUIDA (I)	927.000,00	927.000,00	934.050,24	100,76
Imposto Predial e Territorial Urbano - IPTU	3.000,00	3.000,00	299,25	9,98
Imposto sobre Transmissão de Bens Intervivos - ITBI	40.000,00	40.000,00	27.074,67	67,69
Imposto sobre Serviços de Qualquer Natureza - ISS	380.000,00	380.000,00	801.586,63	210,94
Imposto de Renda Retido na Fonte - IRRF	488.000,00	488.000,00	93.111,90	19,08
Imposto Territorial Rural - ITR	0,00	0,00	0,00	0,00
Multas, juros de mora e outros encargos de impostos	0,00	0,00	0,00	0,00
Dívida ativa de impostos	16.000,00	16.000,00	11.977,79	74,86
Multas, juros de mora, atualização monetária e outros encargos da dívida ativa de impostos	0,00	0,00	0,00	0,00
RECEITAS DE TRANSFERÊNCIAS CONSTITUCIONAIS E LEGAIS (II)	25.625.000,00	25.625.000,00	12.499.607,81	48,78
Cota Parte FPM	21.559.000,00	21.559.000,00	10.601.944,72	49,18
Cota Parte ITR	7.000,00	7.000,00	639,18	9,13
Cota Parte IPVA	567.000,00	567.000,00	342.385,23	60,39
Cota Parte ICMS	3.470.000,00	3.470.000,00	1.541.214,99	44,42
Cota Parte IPI - Exportação	12.000,00	12.000,00	8.032,73	66,94
Compensações Financeiras Provenientes de Impostos e Transferências constitucionais	10.000,00	10.000,00	5.390,96	53,91
Desoneração ICMS	10.000,00	10.000,00	5.390,96	53,91
Outras	0,00	0,00	0,00	0,00
<b>TOTAL DE RECEITAS PARA APURAÇÃO DA APLICAÇÃO EM AÇÕES E SERVIÇOS PÚBLICOS DE SAÚDE(III) = I+II</b>	<b>26.552.000,00</b>	<b>26.552.000,00</b>	<b>13.433.658,05</b>	<b>50,59</b>

RECEITAS ADICIONAIS PARA FINANCIAMENTO DA SAÚDE	PREVISÃO INICIAL	PREVISÃO ATUALIZADA (a)	RECEITAS REALIZADAS	
			ATÉ O BIMESTRE (b)	% (c) = (b/a)x100
TRANSFERÊNCIAS DE RECURSOS DO SISTEMA ÚNICO DE SAÚDE - SUS (II)	10.629.000,00	10.629.000,00	3.388.133,48	31,88
Provenientes da União	9.727.000,00	9.727.000,00	2.927.333,48	30,09
Provenientes do Estado	900.000,00	900.000,00	460.800,00	51,20
Desoneração ICMS (LC 87/96)	0,00	0,00	0,00	0,00
Outras receitas do SUS	2.000,00	2.000,00	0,00	0,00
TRANSFERÊNCIAS VOLUNTARIAS	300.000,00	300.000,00	0,00	0,00

RECEITAS DE OPERAÇÕES DE CRÉDITO VINCULADAS À SAÚDE	0,00	0,00	0,00	0,00	0,00
OUTRAS RECEITAS PARA FINANCIAMENTO DA SAÚDE	15.000,00	15.000,00	314,11	2,09	
<b>TOTAL DE RECEITAS ADICIONAIS PARA FINANCIAMENTO DA SAÚDE</b>	<b>10.944.000,00</b>	<b>10.944.000,00</b>	<b>3.388.447,59</b>	<b>30,96</b>	

DESPESAS COM SAÚDE (por grupo de natureza de despesa)	DOTAÇÃO INICIAL (d)	DOTAÇÃO ATUALIZADA (e)	DESPESAS EMPENHADAS		DESPESAS LIQUIDADAS		INSCRITAS EM RESTOS A PAGAR NÃO PROCESSADOS (h)
			ATÉ O BIMESTRE (f)	(f/e) x 100	ATÉ O BIMESTRE (g)	(g/e) x 100	
DESPESAS CORRENTES	13.134.500,00	14.688.738,79	8.589.709,85	58,48	6.265.194,92	42,65	2.324.514,93
pessoal e encargos sociais	6.377.000,00	7.262.699,36	4.834.399,36	66,56	3.350.913,06	46,14	1.483.486,30
Juros e encargos da dívida	0,00	0,00	0,00	0,00	0,00	0,00	0,00
Outras despesas correntes	6.757.500,00	7.426.039,43	3.755.310,49	50,57	2.914.281,86	39,24	841.028,63
DESPESAS DE CAPITAL	2.152.000,00	2.157.779,42	372.502,11	17,26	295.179,17	13,68	77.322,94
Investimentos	2.142.000,00	2.147.779,42	372.502,11	17,34	295.179,17	13,74	77.322,94
Inversões financeiras	0,00	0,00	0,00	0,00	0,00	0,00	0,00
Amortização de dívidas	10.000,00	10.000,00	0,00	0,00	0,00	0,00	0,00
<b>TOTAL DAS DESPESAS COM SAÚDE (IV)</b>	<b>15.286.500,00</b>	<b>16.846.518,21</b>	<b>8.962.211,96</b>	<b>53,20</b>	<b>6.560.374,09</b>	<b>38,94</b>	<b>2.401.837,87</b>

DESPESAS COM SAÚDE COMPUTADAS PARA FINS DE AFURAÇÃO DO PERCENTUAL MÍNIMO	DOTAÇÃO INICIAL (d)	DOTAÇÃO ATUALIZADA (e)	DESPESAS EMPENHADAS		DESPESAS LIQUIDADAS		INSCRITAS EM RESTOS A PAGAR NÃO PROCESSADOS (h)
			ATÉ O BIMESTRE (f)	(f/e) x 100	ATÉ O BIMESTRE (g)	(g/e) x 100	
DESPESAS COM INATIVOS E PENSIONISTAS	5.000,00	5.000,00	0,00	0,00	0,00	0,00	0,00
DESPESAS COM ASSISTÊNCIA À SAÚDE QUE NÃO ATENDE AO PRINCÍPIO DE ACESSO UNIVERSAL	0,00	0,00	0,00	0,00	0,00	0,00	0,00
DESPESAS CUSTEADAS COM OUTROS RECURSOS	3.388.133,48	3.388.133,48	3.388.133,48	100,00	3.388.133,48	100,00	0,00
Recursos de transferências do sistema único de saúde - SUS	3.388.133,48	3.388.133,48	3.388.133,48	100,00	3.388.133,48	100,00	0,00
Recursos de operações de crédito	0,00	0,00	0,00	0,00	0,00	0,00	0,00
Outros recursos	0,00	0,00	0,00	0,00	0,00	0,00	0,00
OUTRAS AÇÕES E SERVIÇOS NÃO COMPUTADOS	0,00	0,00	0,00	0,00	0,00	0,00	0,00
RESTOS A PAGAR NÃO PROCESSADOS INSCRITOS INDEVIDAMENTE NO EXERCÍCIO SEM DISPONIBILIDADE FINANCEIRA	0,00	0,00	-351.245,61	0,00	0,00	0,00	-351.245,61
DESPESAS CUSTEADAS COM DISPONIBILIDADE DE CAIXA VINCULADA AOS RESTOS A PAGAR CANCELADOS	0,00	0,00	0,00	0,00	0,00	0,00	0,00
DESPESAS CUSTEADAS COM RECURSOS VINCULADOS A PARCELA DO PERCENTUAL MÍNIMO							



RELATÓRIO RESUMIDO DA EXECUÇÃO ORÇAMENTÁRIA  
DEMONSTRATIVO DAS RECEITAS DE IMPOSTOS E  
DAS DESPESAS PRÓPRIAS COM SAÚDE  
ORÇAMENTOS FISCAL E DA SEGURIDADE SOCIAL  
3º bimestre de 2015 (Mato a Junho)

QUE NÃO FOI APLICADA EM AÇÕES E SERVIÇOS DE EM EXERCÍCIOS ANTERIORES	0,00	0,00	0,00	0,00	0,00	0,00	0,00	0,00
TOTAL DAS DESPESAS COM NÃO COMPUTADAS (V)	3.393.133,48	3.393.133,48	3.036.887,87	89,50	3.388.133,48	99,85	-351.245,61	
TOTAL DAS DESPESAS COM AÇÕES E SERVIÇOS PÚBLICOS DE SAÚDE (VI)=(IV-V) PARTICIPAÇÃO DAS DESP. COM AÇÕES E SERV. PÚBLICOS DE SAÚDE NA RECEITAS DE IMPOSTOS LÍQ. E TRANSF. CONSTITUC. E LEGAIS-LIMITE CONSTITUCIONAL (%((VI-VII(h)))/(III))*100 VALOR REFERENTE A DIFERENÇA ENTRE O VALOR EXECUTADO E O LIMITE MÍNIMO CONSTITUCIONAL (VI -(15%*VII)/100)	11.893.366,52	13.453.384,73	5.925.324,09	44,04	3.172.240,61	23,58	2.753.083,48	

CONTROLE DE RESTOS A PAGAR VINCULADOS À SAÚDE  
INSCRITOS EM EXERCÍCIOS ANTERIORES

RESTOS A PAGAR INSCRITOS COM DISPONIBILIDADE FINANCEIRA DE  
DE RECURSO PRÓPRIO VINCULADO

INSCRITOS EM EXERC. ANTERIORES | CANCELADO NO EXERC. ATUAL (f)

RESTOS A PAGAR DE DESPESAS PRÓPRIAS COM AÇÕES E SERVIÇOS PÚBLICOS DE SAÚDE (VII)





2.051.454,02 | 0,00 |

DESPESAS COM SAÚDE (por subfunção )	DOTAÇÃO INICIAL	DOTAÇÃO ATUALIZADA	DESPESAS EMPENHADAS		DESPESAS LIQUIDADAS		INSCRITAS EM RESTOS A PAGAR NÃO PROCESSADOS
			ATÉ O BIMESTRE (i)	% (i/h) x 100	ATÉ O BIMESTRE (m)	% (m/h) x 100	
Atenção básica	6.383.000,00	7.032.072,42	2.699.069,77	38,38	1.907.801,91	27,13	791.267,86
Assistência hospitalar e ambulatorial	3.112.500,00	3.354.340,75	1.950.095,26	58,14	1.694.666,92	50,52	255.428,34
Suporte profilático e terapêutico	190.500,00	190.500,00	0,00	0,00	0,00	0,00	0,00
Vigilância sanitária	870.000,00	870.000,00	159.500,00	18,33	112.959,47	12,98	46.540,53
Vigilância epidemiológica	0,00	0,00	0,00	0,00	0,00	0,00	0,00
Alimentação e nutrição	0,00	0,00	0,00	0,00	0,00	0,00	0,00
Outras subfunções	4.730.500,00	5.399.605,04	4.153.546,93	76,92	2.844.945,79	52,69	1.308.601,14
TOTAL DE DESPESAS	15.286.500,00	16.846.518,21	8.962.211,96	53,20	0,00	100,00	8.962.211,96

FONTE: SISTEMA: Aspec Informática - UNIDADE RESPONSÁVEL: Prefeitura Municipal de Lavras da Mangabeira - DATA DA EMISSÃO: 22/07/2015 - HORA DA EMISSÃO: 16:49:08

RELATORIO RESUMIDO DA EXECUÇÃO ORÇAMENTÁRIA  
DEMONSTRATIVO DAS RECEITAS DE IMPOSTOS E  
DAS DESPESAS PRÓPRIAS COM SAÚDE  
ORÇAMENTOS FISCAL E DA SEGURIDADE SOCIAL  
3º Bimestre de 2015 (Maio a Junho)

---

 GUSTAVO AUGUSTO LIMA BISNETO PREFEITO MUNICIPAL	 INFOCONT ASSESSORIA E CONSULTORIA MUNI ASSESSORIA CONTABIL
 EDILEUDO PINTO DE MACÊDO Ordenador de Despesas	 FRANCISCO CLARO FILHO Responsável Controle Interno


RREO - ANEXO 13 (Lei no. 11.079 de 30.12.2004, arts 22, 25 e 28 )


R\$ 1,00


ESPECIFICAÇÃO	SALDO TOTAL EM 31 DE DEZEMBRO DO EXERCÍCIO ANTERIOR (a)	REGISTROS EFETUADOS EM EXERCÍCIO ATUAL		SALDO TOTAL (c)=(a+b)
		No bimestre	Até o bimestre (b)	
TOTAL DE ATIVOS				
Direitos futuros				
Ativos contabilizados na SPE				
Contrapartida para provisões de PPP				
TOTAL DE PASSIVOS(I)				
Obrigações não relacionadas a serviços				
Contrapartida para ativos da SPE				
Provisões de PPP				
GARANTIAS DE PPP (II)				
SALDO LÍQUIDO DE PASSIVOS DE PPP (III) = ( I-II )				
PASSIVOS CONTINGENTES				
Contraprestações futuras				
Riscos não provisionados				
Outros passivos contingentes				
ATIVOS CONTINGENTES				
Serviços futuros				
Outros ativos contingentes				

DESPESAS DE PPP	EXERCÍCIO ANTERIOR	EXERCÍCIO CORRENTE (EC)	<EC + 1>	<EC + 2>	<EC + 3>	<EC + 4>	<EC + 5>	<EC + 6>	<EC + 7>	<EC + 8>	<EC + 9>
Do ente federado											
Das estatais não-dependentes											
TOTAL DAS DESPESAS											
RECEITA CORRENTE LÍQUIDA(RCL)	48.879.396,71	26.222.760,59									
TOTAL DAS DESPESAS / RCL (%)											
Nota:											

FONTE: SISTEMA: Aspec Informática - Unidade Responsável: Prefeitura Municipal de Lavras da Mangabeira - DATA DA EMISSÃO: 22/07/2015 - HORA DA EMISSÃO: 16:49:27

  
 GUSTAVO AUGUSTO LIMA BISNETO  
 PREFEITO MUNICIPAL

  
 FRANCISCO CLARO FILHO  
 Responsável Controle Interno

  
 EDILEUDO PINTO DE MACÊDO  
 Ordenador de Despesas

LRF, Art 48, Anexo XIV

R\$ 1,00

BALANÇO ORÇAMENTÁRIO		No Bimestre	Até o Bimestre
<b>RECEITAS</b>			
Previsão Inicial da Receita	-	54.725.725,90	
Previsão Atualizada da Receita	-	54.725.725,90	
Receitas Realizadas	8.849.607,06	26.222.760,59	
Deficit Orçamentário	-	0,00	
Saldos de Exercícios Anteriores (Utilizados para créditos Adicionais)	-	0,00	
<b>DESPESAS</b>			
Dotação inicial	-	54.725.725,90	
Créditos Adicionais	-	0,00	
Dotação Atualizada	-	54.725.725,90	
Despesas Empenhadas	9.590.651,22	30.606.216,38	
Despesas Liquidadas	9.239.793,34	23.219.850,12	
Superavit Orçamentário	-	3.002.910,47	
<b>DESPESAS POR FUNÇÃO/SUBFUNÇÃO</b>			
Despesas Empenhadas	9.590.651,22	30.606.216,38	
Despesas Liquidadas	9.239.793,34	23.219.850,12	
<b>RECEITA CORRENTE LÍQUIDA - RCL</b>			
Receita Corrente Líquida	Até o Bimestre	51.455.113,04	
<b>RECEITAS E DESPESAS DOS REGIMES DE PREVIDÊNCIA</b>			
<b>Regime Próprio de Previdência Social dos Servidores Públicos</b>			
Receitas Previdenciárias Realizadas (IV)	0,00	0,00	
Despesas Previdenciárias Liquidadas (V)	0,00	0,00	
Resultado Previdenciário (VI) = (IV - V)	0,00	0,00	

RESULTADOS NOMINAL E PRIMÁRIO	Meta fixada no ANF da LDO (a)	Resultado apurado até o bimestre (b)	% em relação à meta (b/a)
Resultado Nominal	1.067.463,93	-3.824.106,14	-358,24 %

Resultado Primário | 664.268,00 | 2.970.415,36 | 447,17 %

RESTOS A PAGAR POR PODER E MINISTÉRIO PÚBLICO	Inscrição	Cancelamento Até o Bimestre	Pagamento Até o Bimestre	Saldo a Pagar
RESTOS A PAGAR, PROCESSADOS				
Poder Executivo	6.492.723,17	0,00	4.029.705,11	2.093.576,26
Poder Legislativo	0,00	0,00	0,00	0,00
Poder Judiciário	0,00	0,00	0,00	0,00
Ministério Público	0,00	0,00	0,00	0,00
RESTOS A PAGAR, NÃO PROCESSADOS				
Poder Executivo	936.034,50	0,00	1.064.619,02	240.857,28
Poder Legislativo	0,00	0,00	0,00	0,00
Poder Judiciário	0,00	0,00	0,00	0,00
Ministério Público	0,00	0,00	0,00	0,00
<b>TOTAL</b>	<b>7.428.757,67</b>	<b>0,00</b>	<b>5.094.324,13</b>	<b>2.334.433,54</b>

DESPESAS COM AÇÕES TÍPICAS DE MANUTENÇÃO E DESENVOLVIMENTO DO ENSINO	Valor Apurado Até o Bimestre	Limites Constitucionais Anuais	
		% Mínimo a Aplicar no Exercício	% Aplicado Até o Bimestre
Mínimo Anual de 25% das receitas de imposto na manutenção e Desenvolvimento do Ensino	2.440.698,92	25%	18,17
Mínimo Anual de 60% do FUNDEB na Remuneração do Magistério com Educ. Infantil e Ensino Fundamental	5.799.118,83	60%	58,91

RECEITAS DE OPERAÇÕES DE CRÉDITO E DESPESAS DE CAPITAL	Valor Apurado Até o Bimestre	Saldo a Realizar
Receitas de operações de Crédito	0,00	50.000,00
Despesa de Capital Líquida	1.419.462,74	6.309.060,29

PROJEÇÃO ATUARIAL DOS REGIMES DE PREVIDÊNCIA	EXERCÍCIO	100. EXERCÍCIO	200. EXERCÍCIO	350. EXERCÍCIO
Regime Geral de Previdência Social				
Receitas Previdenciárias (I)				
Despesas Previdenciárias (II)				
Resultado Previdenciário (I - II)				
Regime Próprio de Previdência Social dos Servidores Públicos				
Receitas Previdenciárias (IV)				
Despesas Previdenciárias (V)				
Resultado Previdenciário (IV - V)				

RECEITAS DA ALIENAÇÃO DE ATIVOS E APLICAÇÃO DOS RECURSOS	Valor Apurado Até o Bimestre	Saldo a Realizar
Receita de Capital Resultante da Alienação de Ativos	0,00	20.000,00
Aplicação dos Recursos da Alienação de Ativos		

DESPESAS COM AÇÕES E SERVIÇOS PÚBLICOS DE SAÚDE	Valor Apurado Até o Bimestre	Limites Constitucionais Anuais	
		% Mínimo a Aplicar no Exercício	% Aplicado Até o Bimestre
Despesas Próprias com Ações e Serviços Públicos de Saúde	3.172.240,61	15,00 %	32,77 %


DESPESAS DE CARÁTER CONTINUADO DERIVADAS DE PPP	Valor Apurado no Exercício Corrente
Despesas de Caráter Continuo Derivadas de PPP	
Total das Despesas / RCL (%)	%

RELATÓRIO RESUMIDO DA EXECUÇÃO ORÇAMENTÁRIA  
DEMONSTRATIVO SIMPLIFICADO DO REL. RESUMIDO DA EXECUÇÃO ORÇAMENTÁRIA  
ORÇAMENTOS FISCAL E DA SEGURIDADE SOCIAL  
3º bimestre de 2015 (Maio a Junho)



GUSTAVO AUGUSTO LIMA BISNETO  
PREFEITO MUNICIPAL

INFOCONT ASSESSORIA E CONSULTORIA MUNI  
ASSESSORIA CONTABIL



EDLEUDO PINTO DE MACÊDO  
Ordenador de Despesas

FRANÇISCO CLARO FILHO  
Responsável Controle Interno